

LA SOCIETÀ
DI SAN FRANCESCO
DI SALES

DATI
STATISTICI

CG25

Capitolo Generale 25°

Allegato alla Relazione del Vicario del Rettor Maggiore

Roma 2002

LA SOCIETÀ
DI SAN FRANCESCO
DI SALES

DATI STATISTICI

CG25

Capitolo Generale 25°

Allegato alla Relazione del Vicario del Rettor Maggiore

Roma, 2002

LA SOCIETÀ
DI SAN FRANCESCO
DI SALES

STATISTICI
DATI

Editrice S.D.B.
Edizione extra commerciale
Direzione Generale Opere Don Bosco
Via della Pisana, 1111
Casella Postale 18333
00163 Roma

INDICE DELLA MATERIA

<i>Sigle Ispettorie</i>	7
-------------------------------	---

PARTE PRIMA

STATISTICA DELLE PERSONE

Premessa	11
– La statistica del personale salesiano.....	11
– Andamento complessivo dei Salesiani nel mondo e con riferimento alle Regioni.....	13
– Andamento dei novizi e dei neoprofessi	14
– Andamento dei professi temporanei.....	15
– Andamento dei confratelli coadiutori.....	16
– Confratelli defunti	16
– I confratelli che hanno lasciato la Congregazione.....	17
– Circa il prospetto delle case e dei confratelli nelle diverse nazioni.....	18
1. Dati complessivi e per Regioni	21
2. Andamento dei confratelli in ogni singola Ispettoria	28
3. Andamento dei novizi	30
4. Andamento dei neoprofessi	32
5. Andamento dei salesiani coadiutori	34
6. Confratelli defunti	36
7. Confratelli che hanno lasciato la Congregazione	38
8. Case e confratelli distribuiti per nazioni.	40

PARTE SECONDA

STATISTICA DELLE OPERE E ATTIVITÀ

I. DATI DISPOSTI PER SETTORI DI ATTIVITÀ	43
Presentazione generale delle opere e attività	45
1. Formazione dei Salesiani	49
2. Oratori - Centri giovanili	54
3. Scuole	58
4. Scuole professionali e agricole	66
5. Convitti e pensionati	70
6. Opere per l'orientamento vocazionale	74
7. Parrocchie e missioni	78
8. Opere di promozione sociale	83

9. Comunicazione sociale	87
10. Servizi ispettoriali	94
11. Alcuni Gruppi della Famiglia Salesiana	102
– Cooperatori Salesiani	104
– Exallievi/e di Don Bosco	107
– Elenco dei Gruppi della Famiglia Salesiana	108

II. DATI DISPOSTI PER NAZIONI	111
--	-----

AFRICA

Angola	113
Benin	114
Burkina Faso	114
Burundi.....	115
Cabo Verde	115
Camerun	116
Centrafrica Rep.	117
Ciad	117
Congo Rep. Dem.	118
Congo (Brazzaville)	119
Costa d'Avorio	119
Egitto	120
Etiopia	121
Gabon	122
Ghana	122
Guinea (Conakry).....	123
Guinea Equatoriale.....	123
Kenya.....	124
Lesotho	125
Liberia	125
Libia	125
Madagascar.....	126
Malawi.....	127
Mali	127
Marocco.....	128
Mauritius	128
Mozambico.....	129
Namibia	130
Nigeria.....	131
Rwanda.....	132
Senegal	132
Sierra Leone	133
Sud Africa.....	133
Sudan	134
Swaziland	135
Tanzania.....	136
Togo.....	137
Tunisia	137
Uganda	138

Zambia.....	139
Zimbabwe.....	140

AMERICA

Antille Olandesi	141
Argentina.....	141
Bolivia	143
Brasile.....	144
Canada.....	146
Cile	147
Colombia.....	148
Costarica.....	149
Cuba	149
Dominicana Rep.....	150
Ecuador.....	151
El Salvador	153
Guatemala.....	154
Haiti.....	155
Honduras	156
Messico.....	157
Nicaragua	158
Panama	159
Paraguay	160
Perù.....	161
Porto Rico.....	162
Stati Uniti d' America.....	163
Uruguay.....	164
Venezuela	165

ASIA

Birmania (Myanmar).....	167
Cambogia	167
Cina	168
Filippine	169
Giappone	170
India.....	171
Indonesia	173
Iran	173
Israele-Palestina (Terra Santa)	174
Korea	175
Libano.....	176
Mongolia	176
Nepal	176
Pakistan	177
Siria	177
Sri Lanka.....	178
Taiwan	179

Thailandia.....	180
Timor Est.....	181
Turchia.....	182
Vietnam	183
Yemen del Nord	183

EUROPA

Albania	184
Andorra.....	184
Austria	185
Belgio	186
Bielorussia.....	187
Bosnia - Erzegovina	187
Bulgaria	187
Ceca Rep.	188
Croazia	189
Francia.....	190
Georgia	191
Germania	191
Gran Bretagna	193
Irlanda.....	194
Italia.....	195
Jugoslavia Rep. Fed.	196
Lituania.....	197
Malta.....	197
Olanda	198
Polonia.....	199
Portogallo	200
Romania	201
Russia	202
San Marino Rep.	203
Slovacchia	203
Slovenia.....	204
Spagna	205
Stato della Città del Vaticano	206
Svezia	207
Svizzera	207
Ucraina	208
Ungheria.....	208

OCEANIA

Australia	210
Fiji Isole	211
Papua New Guinea	211
Salomone Isole	212
Samoa	212

SIGLE ISPETTORIE

RMG | Casa Generalizia

ISPETTORIE E VISITATORIE

AET	AFRICA Etiopia-Eritrea
AFC	AFRICA Centrale
AFE	AFRICA Est
AFM	AFRICA Meridionale
AFO	AFRICA Occidentale Francofona
ANG	AFRICA Angola
ATE	AFRICA Tropicale Equatoriale
ANT	ANTILLE
ABA	ARGENTINA Buenos Aires
ABB	ARGENTINA Bahía Blanca
ACO	ARGENTINA Córdoba
ALP	ARGENTINA La Plata
ARO	ARGENTINA Rosario
AUL	AUSTRALIA
AUS	AUSTRIA
BEN	BELGIO NORD
BES	BELGIO SUD
BOL	BOLIVIA
BBH	BRASILE Belo Horizonte
BCG	BRASILE Campo Grande
BMA	BRASILE Manaus
BPA	BRASILE Porto Alegre
BRE	BRASILE Recife
BSP	BRASILE São Paulo
CAM	CENTRO AMERICA
CAN	CANADA
CEP	CECA REP.
CIL	CILE
CIN	CINA
COB	COLOMBIA Bogotá
COM	COLOMBIA Medellín
CRO	CROAZIA
ECU	ECUADOR
EST	Circoscrizione Est
FIN	FILIPPINE Nord (Manila)
FIS	FILIPPINE Sud (Cebu)
FRA	FRANCIA
GBR	GRAN BRETAGNA
GEK	GERMANIA Köln
GEM	GERMANIA München
GIA	GIAPPONE
HAI	HAITI
INB	INDIA Bombay
INC	INDIA Calcutta
IND	INDIA Dimapur
ING	INDIA Guwahati

INH	INDIA Hyderabad
INK	INDIA Bangalore
INM	INDIA Madras
INN	INDIA New Delhi
INT	INDIA Tiruchy
IRL	IRLANDA
IAD	ITALIA Adriatica
ICP	ITALIA Circoscrizione Piemonte
ILE	ITALIA Lombardo-Emiliana
ILT	ITALIA Ligure-Toscana
IME	ITALIA Meridionale
IRO	ITALIA Romana
ISA	ITALIA Sardegna
ISI	ITALIA Sicula
IVE	ITALIA Veneta (Est)
IVO	ITALIA Veneta (Ovest)
ITM	INDONESIA-TIMOR
KOR	KOREA
MDG	MADAGASCAR
MEG	MESSICO Guadalajara
MEM	MESSICO México
MOR	MEDIO ORIENTE
OLA	OLANDA
PAR	PARAGUAY
PER	PERÚ
PLE	POLONIA (Est) Warszawa
PLN	POLONIA (Nord) Piła
PLO	POLONIA (Ovest) Wrocław
PLS	POLONIA (Sud) Kraków
POR	PORTOGALLO
SLK	SLOVACCHIA
SLO	SLOVENIA
SBA	SPAGNA Barcelona
SBI	SPAGNA Bilbao
SCO	SPAGNA Córdoba
SLE	SPAGNA León
SMA	SPAGNA Madrid
SSE	SPAGNA Sevilla
SVA	SPAGNA Valencia
SUE	STATI UNITI Est
SUO	STATI UNITI Ovest
THA	THAILANDIA
UNG	UNGHERIA
UPS	Università Pontificia Salesiana
URU	URUGUAY
VEN	VENEZUELA
VIE	VIETNAM
ZMB	ZAMBIA-Malawi-Zimbabwe-Namibia

PARTE PRIMA

STATISTICA DELLE PERSONE

Quadri

1. Dati complessivi e per Regioni
2. Andamento confratelli di ogni singola Ispettorìa
3. Andamento dei novizi
4. Andamento dei neoprofessi
5. Andamento dei salesiani coadiutori
6. Confratelli defunti
7. Confratelli che hanno lasciato la Congregazione
8. Case e confratelli per nazioni

STATISTICA DEL PERSONALE SALESIANO 1996-2001

PREMESSA

Il presente volume, allegato alla Relazione sullo stato della Congregazione nel sessennio 1996-2001, si propone di offrire un quadro statistico della presenza salesiana – nelle varie Circoscrizioni giuridiche in cui la Congregazione è articolata – e delle opere e attività animate dai Salesiani e dai loro collaboratori.

La statistica è suddivisa in due grandi parti:

- I. STATISTICA DEL PERSONALE SALESIANO NEL SESSENNIO 1996-2001
- II. STATISTICA DELLE OPERE E ATTIVITÀ (al luglio 2001).

1. La statistica del personale salesiano

La prima parte del volume di statistiche si riferisce al personale salesiano e dà una visione dell'andamento del medesimo personale (confratelli e novizi) durante il sessennio 1996-2001, sia globalmente che in riferimento alle Ispettorie e alle Regioni della Congregazione.

Per ottenere tale scopo sono stati predisposti i seguenti *quadri statistici*, che vengono successivamente presentati:

1. *Dati complessivi e per Regione*: in alcuni quadri si offre una visione globale dei confratelli e dei novizi della Congregazione dal 1996 al 2001. Successivamente viene descritto l'andamento di ciascuna delle Regioni salesiane nel suo insieme. Questi dati complessivi sono anche illustrati con alcuni grafici.
2. *Andamento dei confratelli nelle singole Ispettorie*: dà il quadro dei confratelli (distinti in professi temporanei e perpetui) per ciascuna Ispettoria e per ogni anno del sessennio. Un'ultima colonna presenta la variazione avuta tra il 1996 e il 2001 (tenendo anche conto della costituzione di nuove Circoscrizioni durante il sessennio).
3. *Andamento dei novizi nelle singole Ispettorie*: presenta i novizi di ciascuna Ispettoria, a fine dicembre, per ogni anno del sessennio; viene poi data la somma dei novizi del sessennio.
4. *Andamento dei neoprofessi nelle singole Ispettorie*: è un quadro che dà i neoprofessi (laici e aspiranti al sacerdozio) in ciascun anno e per ognuna delle Ispettorie. Anche qui viene poi conteggiato il totale.
5. *Andamento dei salesiani coadiutori nelle singole Ispettorie*: dal quadro generale dei confratelli è stata estratta la situazione riguardante specificamente i salesiani coadiutori lungo il sessennio.

6. *Confratelli defunti durante il sessennio*: come per i precedenti quadri, viene dato il numero dei confratelli defunti (laici e chierici), per ciascuna Ispettorìa e per ogni anno del sessennio.
7. *Confratelli che hanno lasciato la Congregazione durante il sessennio*: è presentato il prospetto completo dei confratelli (distinti in professi temporanei e perpetui) che hanno lasciato la Società, per ciascuna Ispettorìa e per ogni anno del sessennio.
8. *Casi e confratelli distribuiti nelle varie nazioni*: quest'ultimo prospetto presenta la distribuzione delle case e dei confratelli (distinti nelle varie qualifiche) al 31 dicembre 2001 nelle nazioni in cui opera la Società.

Tutti questi quadri riportano i *dati secondo le indicazioni fornite da ciascuna Ispettorìa a fine dicembre di ogni anno* ("Flash" statistico al 31 dicembre di ciascun anno). È possibile quindi fare un confronto, sull'andamento del personale, riferendosi sempre alla stessa data in ciascun anno.

Nella lettura dei quadri statistici si devono tenere presenti queste *osservazioni preliminari*:

- Come si diceva, i dati sono quelli forniti ogni anno dalle Ispettorie, revisionati (e in qualche caso corretti) dalla Segreteria generale. Purtroppo si sono riscontrati *alcuni piccoli errori* in qualche anno della statistica, dovuti soprattutto alla non uniformità nei criteri di conteggio. Gli errori sono però modesti e quindi i risultati sono abbastanza affidabili¹.
- Si segnala che nella statistica generale dei confratelli delle singole Ispettorie *sono conteggiati anche quelli che si trovano in posizione giuridica "irregolare"*: si tratta di confratelli fuori comunità, ma per i quali non sono concluse le pratiche per la loro uscita dalla Società. Complessivamente è un numero relativamente modesto in Congregazione.
- C'è da tenere presente che nel corso del sessennio sono state costituite delle nuove Circo-scrizioni giuridiche: in Africa, le Visitatorie dell'Africa Francofona Occidentale (AFO), dell'Africa Tropicale Equatoriale (ATE), dell'Etiopia-Eritrea (AET) e dell'Angola (ANG); in Asia le Ispettorie di India-New Delhi (INN) e di Tiruchy (INT) e la Visitatoria Indonesia-Timor Est (ITM). Inoltre, le due Ispettorie di Lyon (FLY) e Paris (FPA) sono state unificate nell'unica Ispettorìa di Francia (FRA). Occorre, evidentemente, tenere conto di questi cambi nella configurazione delle Circo-scrizioni nel leggere i dati statistici: i cambi influiscono infatti sulle Ispettorie che hanno dato origine alle nuove Circo-scrizioni.

Dalla lettura dei quadri statistici ogni Ispettorìa può trarre utili riflessioni sull'andamento del personale, che muovono a rendere grazie al Signore per i suoi doni, ma anche alla opportuna verifica.

A livello di Congregazione e di Regioni salesiane, si sottolineano qui alcuni aspetti, che possono essere utili alla verifica.

¹ Gli errori di cui si parla sono generalmente dovuti al conteggio di confratelli "trasferiti" temporaneamente da un'Ispettorìa ad un'altra per motivi di lavoro: ci sono alcuni casi in cui i suddetti confratelli sono stati contati in entrambe le Ispettorie. Le correzioni apportate un anno successivo fanno evidentemente apparire un calo, che effettivamente non c'è stato. Si ribadisce tuttavia che questi errori sono assai limitati.

2. Andamento complessivo dei Salesiani nel mondo e con riferimento alle Regioni

Osservando le somme totali dei Salesiani nel mondo (*confratelli più novizi*), si può osservare che il numero complessivo dei confratelli e novizi durante il sessennio ha subito un *calo progressivo*: da 17521 ad inizio sessennio a **16913** a fine dicembre 2001, con una differenza netta di 608. Nel sessennio scorso il numero complessivo di professi+novizi si era mantenuto abbastanza stabile, tra i 17500 e i 17600. Si può osservare che la diminuzione è stata più marcata negli ultimi tre anni.

Considerando i soli professi, si nota che la diminuzione è meno vistosa: i professi (compresi i Vescovi) passano da 16919 del 1996 a **16422** nel 2001, con un saldo negativo di 497 unità. Corrispondentemente si rileva il calo dei novizi, che erano 602 al 31 dicembre 1996 e sono 491 al 31 dicembre 2001. Evidentemente, il minor numero di novizi determina un minor apporto di forze nuove (neoprofessi), che non risultano sufficienti a sopprimere alle perdite annuali (confratelli defunti e confratelli che lasciano la Congregazione), come si era verificato nel sessennio passato.

Tutto ciò si riferisce all'intera Congregazione. Ma se si guarda alle singole *Regioni salesiane*, continua la differenziazione già notata nel precedente sessennio. Qui si nota infatti che:

- Anzitutto, va ricordato che varie Regioni hanno avuto una diversa configurazione nel CG24: è stata costituita la nuova Regione “Africa-Madagascar” (all'interno della quale nel corso del sessennio sono state erette le Visitatore AET, AFO, ATE, ANG); sono state, inoltre, configurate diversamente le Regioni America-Cono Sud (formata dalla antica Regione Atlantica cui è stato aggiunto il Cile), la Regione Interamerica (alla antica Regione Pacifico-Caribe, tolto il Cile, sono state unite le circoscrizioni degli Stati Uniti e del Canada), la Regione Australia-Asia (all'Asia è stata unita l'Australia), la Regione Europa Nord (nella quale sono confluite le Ispettorie della Polonia e dell'Est Europa, come pure Gran Bretagna e Irlanda), la Regione Europa Ovest (formata da Spagna, Portogallo, Belgio Sud e Francia). La sola Regione Italia – Medio Oriente è rimasta immutata. È stata soppressa l'antica Regione “Anglofona”. È chiaro che la diversa configurazione rende difficile fare un confronto con le Regioni del sessennio passato.
- Ciò premesso, si può tuttavia fare una verifica all'interno delle singole Regioni, considerando l'andamento di professi e novizi lungo il sessennio. Si nota allora che nella maggioranza delle Regioni si ha una progressiva *diminuzione*: più marcata in alcune Regioni (come Italia-MOR che passa da 3257 a 2906 professi, Europa Ovest che passa da 2335 a 1942 professi e America-Cono Sud che passa da 2012 a 1842 professi). Meno forte, almeno percentualmente, è la diminuzione nell'Europa Nord (da 3098 a 2908 professi) e nell'Interamerica (da 2371 a 2250).
- Solo la Regione Australia-Asia è chiaramente *in aumento*: passa infatti 3017 professi del 1996 a 3310 a fine 2001. Un discorso a sé deve essere fatto per *Africa-Madagascar*, che evidentemente – considerando le Circoscrizioni giuridiche create nel sessennio – è in forte crescita. Anche riferendosi alle presenze nei vari paesi (come si può ricavare dalla tabella delle presenze distinte per nazioni) è ancora in crescita, ma non così marcata,

Per valutare queste variazioni si deve tuttavia tener presente che esse sono *dovute non solo al saldo fra entrate e perdite, ma anche ai trasferimenti da un'Ispettoria all'altra e da una Regione all'altra*: in particolare, è da considerare il caso delle presenze in Africa, che

appartenevano giuridicamente ad Ispettoriate dell'Europa o dell'America, i cui confratelli sono stati computati nelle nuove Circoscrizioni dell'Africa. Si dà anche il fatto che qualche Ispettoria lungo il sessennio ha inviato dei missionari in altre Ispettorie o Regioni, e ciò numericamente può apparire come una perdita.

Oltre a queste considerazioni globali, ci sono altri aspetti che possono essere considerati. Li indicheremo brevemente nei punti seguenti.

3. Andamento dei novizi e dei neoprofessi

È senz'altro interessante considerare l'andamento dei novizi e dei neoprofessi, che rappresentano il fattore fondamentale di crescita della Congregazione.

- per i *novizi* il numero annuo (secondo il computo fatto al 31 dicembre) è stato *mediamente di 543 unità*, abbastanza inferiore alla media che si era avuta nel sessennio scorso, corrispondente a 608 novizi annui. Si può osservare che la diminuzione del numero di novizi si è accentuata – a livello generale – negli ultimi quattro anni: infatti, negli anni 1996 e 1997 i novizi furono 602, che calarono a 547 nel 1998, poi a 504 nel 1999 e, dopo lieve aumento nel 2000 (512), a fine dicembre 2001 erano 491.
- per i *neoprofessi* il discorso è analogo: la *media annua di neoprofessi* in quest'ultimo sessennio è stata di 482,5, inferiore alla media del sessennio passato, che fu 499,5. Anche per i neoprofessi si può osservare un calo progressivo, più accentuato negli ultimi anni (nel 1996 i neoprofessi furono 541; negli ultimi due anni sono stati, rispettivamente, 449 nel 2000 e 420 nel 2001. Si potrebbe, tuttavia, notare che, confrontando la media dei novizi e la media dei neoprofessi nei due sessenni, mediamente in quest'ultimo sessennio si è avuta una maggior perseveranza dei novizi (infatti il divario fra la media dei neoprofessi è meno accentuato del divario tra la media dei novizi).

Considerando le *singole Regioni*, anche per i novizi e i neoprofessi si ripete il ragionamento fatto a proposito dell'andamento complessivo dei confratelli: in alcune Regioni il numero dei novizi è molto ridotto, e assai al di sotto delle necessità, mentre in altre si rileva un flusso vocazionale costante e talvolta in aumento. La situazione di disparità si nota maggiormente se si considerano i novizi in proporzione al numero dei professi.

Vediamo alcune note specifiche, per quanto riguarda i novizi:

- Nella Regione Italia-Medio Oriente la media annua dei novizi è 39, più bassa che nel sessennio scorso (50,3) e soprattutto non sufficiente per le necessità delle Ispettorie della Regione: tale media rappresenta solo l'1,27% rispetto alla media dei professi della Regione.
- Nella Regione Europa Ovest i novizi sono stati mediamente ogni anno 24,8 (con oscillazioni in più o in meno), pari al 1,18% della media dei professi. Anche qui si nota una diminuzione rispetto al sessennio scorso (quando la media annua fu 39,3).
- La Regione Europa Nord ha avuto un numero annuo medio di 84,6 novizi, corrispondenti al 2,81% della media dei professi. Data la configurazione della Regione assai diversa, è difficile fare un confronto con il sessennio scorso.
- Anche per la Regione America – Cono Sud il numero di novizi sembra insufficiente a mantenere la stabilità numerica: mediamente si sono avuti ogni anno 65,5 novizi, pari

al 3,39 % della media dei professi. Nel sessennio scorso la media (escluso il Cile) era stata di 61,5 novizi all'anno.

Per tutte queste Regioni, come si può notare, il tasso annuo di novizi è alquanto inferiore al numero minimo indispensabile per mantenersi (valutato intorno al 3,5%).

Nelle rimanenti Regioni il numero di novizi è più abbondante.

- Nella Regione Australia-Asia il numero medio annuo di novizi è stato 182,6, più elevato che nel sessennio scorso (quando fu 174,7), corrispondente al 5,78% della media dei professi, in grado quindi di garantire una crescita dei professi.
- La Regione Interamerica ha avuto un numero medio annuo di 97,5 novizi, inferiore alla media del sessennio passato (124,5), ma ancora abbastanza consistente (pari al 4,23% della media dei professi).
- Per quanto riguarda la Regione Africa-Madagascar, non è facile stabilire una media annua dei novizi – considerando le Circostrizioni giuridiche erette – in quanto nei diversi anni è variato il numero delle stesse Circostrizioni. A fine dicembre 2001 il numero dei novizi nelle Circostrizioni era 60; ma si deve rilevare che alcuni altri novizi africani erano ancora conteggiati in Ispettorie non incluse nelle suddette Circostrizioni (dal quadro del personale distinto per nazioni si ricava che a fine dicembre 2001 i novizi in Africa erano 76).

Queste considerazioni rendono evidenti le diversità esistenti in fatto di crescita e quindi i problemi vocazionali delle varie Regioni.

Quanto si è detto dei novizi, si può facilmente rilevare anche dei neoprofessi.

4. Andamento dei professi temporanei

L'andamento dei professi temporanei è significativo perché dà idea della "giovinezza" delle forze salesiane nella Congregazione.

Si può osservare che, come per il numero complessivo dei Salesiani, anche il numero dei professi temporanei lungo il sessennio ha subito un calo: da 2793 nel 1996 a **2554** a fine dicembre 2001 (- 239). Si deve, anzi, notare che percentualmente la diminuzione dei professi temporanei (- 8,56% rispetto al 1996) è più marcata della diminuzione dei professi perpetui (che è stata dell'1,83% sempre rispetto al 1996). Tale diminuzione è certamente dovuta al minor numero di novizi, ma anche – come si vedrà nel quadro apposito – alla notevole emorragia di forze giovani, per l'abbandono di professi temporanei.

Questo interpella nuovamente la pastorale vocazionale e la formazione dei giovani confratelli.

Nelle Regioni l'andamento dei professi temporanei è ovviamente diversificato. Considerando i dati a fine 1996 e a fine 2001, si hanno queste indicazioni:

- Africa - Madagascar: da 132 a 262 (in aumento, ma occorre tener presenti le considerazioni fatte per i novizi);
- America - Cono Sud: da 306 a 276 (in diminuzione);
- Interamerica: da 503 a 402 (in diminuzione);
- Australia - Asia: da 851 a 925 (in crescita);
- Europa Nord: da 534 a 369 (in diminuzione);

- Europa Ovest: da 211 a 110 (in diminuzione);
- Italia - Medio Oriente: da 256 a 210 (in diminuzione).

5. Andamento dei confratelli coadiutori

Una preoccupazione della pastorale vocazionale di questi anni è quella della vocazione del salesiano coadiutore. È utile, perciò, considerare l'andamento dei coadiutori in Congregazione.

Dalle statistiche si vede che è proseguita la diminuzione dei confratelli coadiutori: da 2503 (14,79% dei professi) a fine 1996 si è passati a **2317** a fine 2001 (pari al 14,11% dei professi). Ad inizio dello scorso sessennio, nel 1990, il numero dei coadiutori era 2661 (16,05% dei professi).

Il numero dei coadiutori professi temporanei in Congregazione si mantiene al di sopra dei 300 (345 nel 1996, 343 nel 1997, 321 nel 1998, 321 nel 1999, 313 nel 2000 e 312 nel 2001). Nello scorso sessennio i numeri dei coadiutori temporanei erano leggermente superiori: 343 nel 1990, 338 nel 1995.

Da questi dati, si può arguire che la flessione maggiore di salesiani coadiutori si ha tra i professi perpetui (- 153 nel sessennio), soprattutto a causa delle morti.

Considerando le varie *Regioni*, si possono segnalare questi dati riguardo ai coadiutori temporanei, che danno qualche indicazione di tendenza:

- America - Cono: 47 nel 1996; 55 nel 2001;
- Interamerica: 84 nel 1996; 48 nel 2001;
- Australia - Asia: 75 nel 1996; 93 nel 2001;
- Europa Nord: 54 nel 1996; 40 nel 2001;
- Europa Ovest: 31 nel 1996; 8 nel 2001;
- Italia - MOR: 35 nel 1996; 18 nel 2001.
- Per Africa-Madagascar: nel 2001 i coadiutori temporanei sono 50; non è possibile fare un confronto chiaro con il 1996.

6. Confratelli defunti

La morte dei confratelli, se da una parte rappresenta una perdita in termine di forze disponibili, talvolta impreveduta, dall'altra parte è la conclusione della vita spesa al servizio del Signore e dei giovani. È l'ultima chiamata che il Signore rivolge ai suoi fedeli servitori.

Come già si notava nello scorso sessennio, a motivo anche dell'avanzare dell'età, il numero di confratelli chiamati all'eternità è andato aumentando, attestandosi ad una media annua al di sopra dei 200. I defunti nel sessennio 1996-2001 sono stati complessivamente **1458** (+ 1 novizio), 243 in media ogni anno. Il maggior numero (275) si è avuto nell'anno 1998. A confronto con il sessennio scorso non ci sono grandi variazioni nell'insieme: nel periodo 1990-1995 i defunti erano stati 1464 (+ 1 novizio), 244 in media ogni anno.

Anche per le morti si può osservare che le Regioni comprendenti le Ispettorie del mondo occidentale, in genere, hanno un maggior numero di defunti: ciò corrisponde alla maggior età media dei confratelli in queste Regioni.

Come esempio, si possono considerare due Regioni nell'Europa la cui età media è andata alquanto alzandosi:

- Regione Italia-Medio Oriente: i confratelli defunti nel sessennio sono stati 457 (112 L, 345 P), corrispondenti al 31,6% del totale dei confratelli defunti della Congregazione. È un numero abbastanza elevato. Nel sessennio scorso i morti nella Regione erano stati 418.
- Regione Europa Nord: il totale dei defunti nel sessennio è stato 288 (50 L, 238 P), pari al 19,9% del totale dei confratelli defunti.

7. I confratelli che hanno lasciato la Congregazione

L'altra rilevante causa di perdite di confratelli è data dalle uscite dalla Società, nelle diverse forme indicate dall'art. 194 delle Costituzioni.

Dal quadro statistico generale si osserva come il numero complessivo degli abbandoni sia ancora abbastanza elevato: nel sessennio 1996-2001 infatti sono stati **1919** i confratelli che hanno lasciato la Società, con una media annua di 319,8. Si nota un ulteriore aumento rispetto al sessennio passato quando la media annua delle uscite, già elevata, era stata 294,66.

Leggendo il quadro dei dati si possono fare queste particolari osservazioni:

- *Le uscite dei professi temporanei superano notevolmente quelle dei professi perpetui.* Ciò si vede subito considerando le somme totali: su 1919 usciti nel sessennio i professi temporanei sono 1460: questo rappresenta il 76,08% sul totale degli usciti.

Il fatto si osserva anche nei singoli anni, pur con qualche variazione:

nel 1996 i temporanei usciti sono il 74,2% del totale;
nel 1997 i temporanei usciti sono il 71,6% del totale;
nel 1998 i temporanei usciti sono il 79,1% del totale;
nel 1999 i temporanei usciti sono il 78,2% del totale;
nel 2000 i temporanei usciti sono il 80,5% del totale;
nel 2001 i temporanei usciti sono il 72,35% del totale.

Nel sessennio scorso 1990-1995 i temporanei usciti erano stati 1309 pari al 74% del totale.

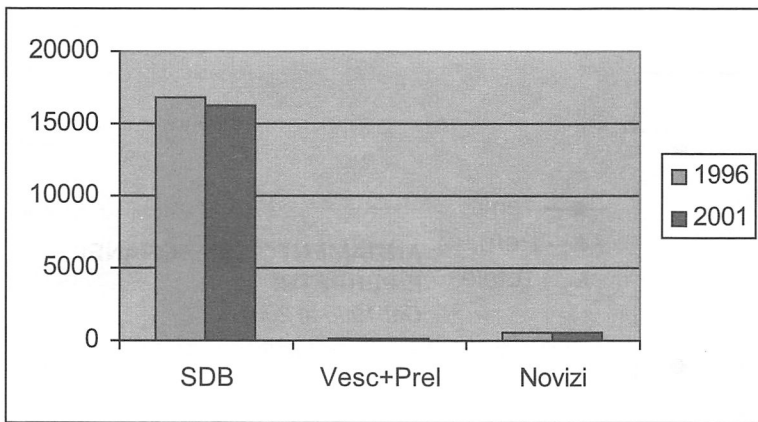
- Se si considerano le uscite di professi temporanei *in rapporto ai neoprofessi* di ogni anno, si vede che si tratta di un numero abbastanza elevato, soprattutto in alcuni anni. Per esempio: nel 1999 i professi temporanei usciti furono 266, che corrispondeva ben al 56% dei neoprofessi di quell'anno (che furono 475); nel 2001 i temporanei usciti sono stati 212, corrispondenti al 50,5% dei neoprofessi dello stesso anno.
- Circa le *uscite dei professi perpetui*, si osserva come sia abbastanza influente il numero dei "dimessi" (21 in media ogni anno): in diversi casi si tratta di presbiteri dimessi in base al can. 694 §1 (alcuni di questi poi dispensati dal celibato sacerdotale). Si nota ancora che le dispense dal celibato sacerdotale, come già nel sessennio passato, sono state di numero abbastanza contenuto (50 in tutto quelle concesse a presbiteri non precedentemente dimessi, più 52 concesse a presbiteri che erano già dimessi).

8. Circa il prospetto delle case e dei confratelli nelle diverse nazioni.

Diversamente dai quadri precedenti, che descrivevano l'andamento lungo il sessennio, questo prospetto dà la situazione della Congregazione al 31 dicembre 2001, nella sua distribuzione geografica nei vari paesi del mondo. Oltre al numero dei confratelli, vengono segnalate anche le presenze comunitarie in ciascuna nazione.

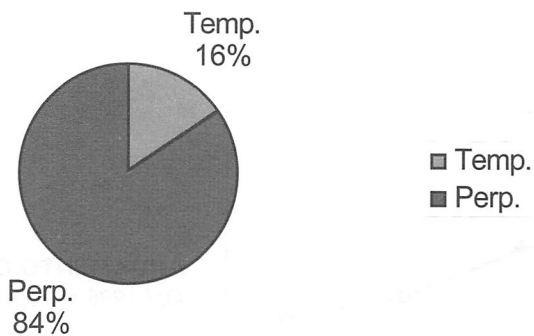
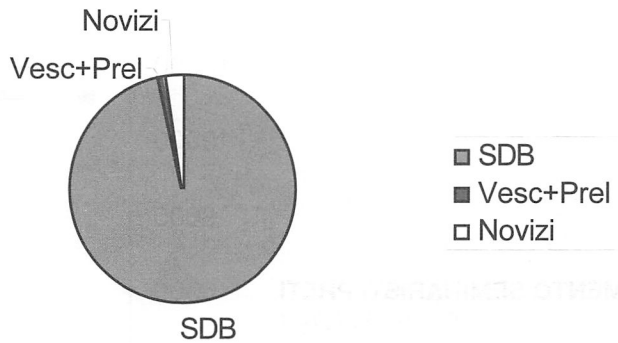
È interessante notare questi dati complessivi:

- *Il numero totale di paesi (nazioni o stati) in cui sono presenti i Salesiani è salito a 126* (a cui si possono aggiungere Kuwait e Iraq dove sta impiantando la presenza salesiana). È un numero più alto rispetto a sei anni fa (118), che rivela come sia continuata l'espansione della Congregazione, soprattutto in territori missionari.
- *Le case canonicamente erette in Congregazione, al 31 dicembre 2001, sono 1849.* Alcune (poche) di queste, tuttavia, hanno l'attività sospesa, per vari motivi. L'aumento rispetto al 1995 (quando erano 1770) è dovuto – oltre che a nuove aperture – anche al fatto che durante il sessennio varie Ispettorie hanno provveduto a regolarizzare le presenze, facendole erigere canonicamente.
- *A queste case canonicamente erette si aggiungono altre 224 presenze salesiane operanti, ma non ancora canonicamente erette: si tratta in generale di piccole presenze, soprattutto in Ispettorie missionarie, che sono state avviate e che via via si rafforzano fino ad essere pienamente costituite. Il numero è leggermente ridotto rispetto a sei anni fa (quando erano 268).*



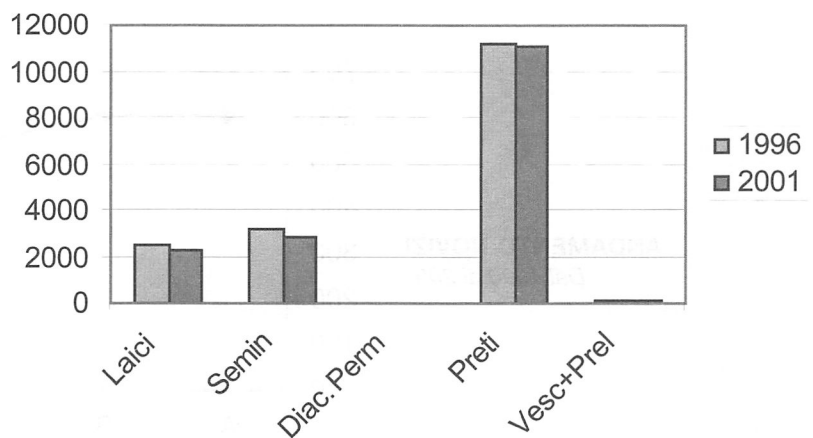
SALESIANI NEL MONDO
Dati complessivi 1996-2001

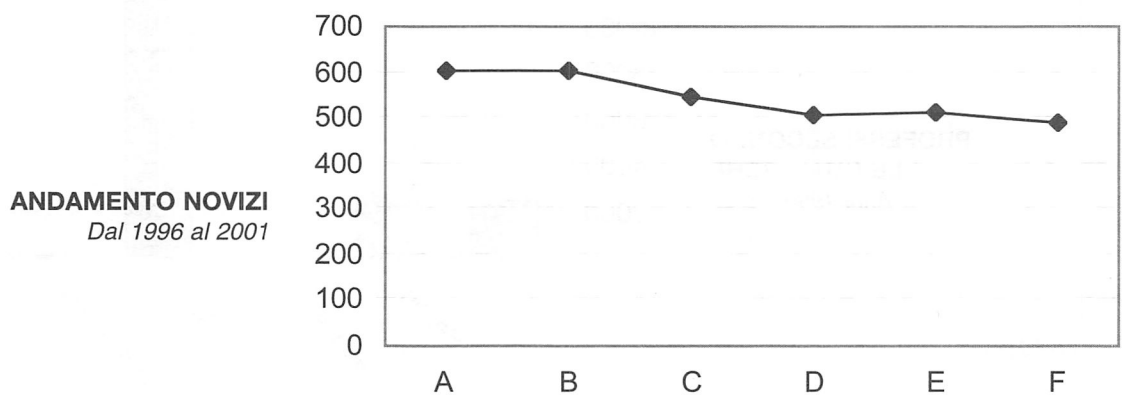
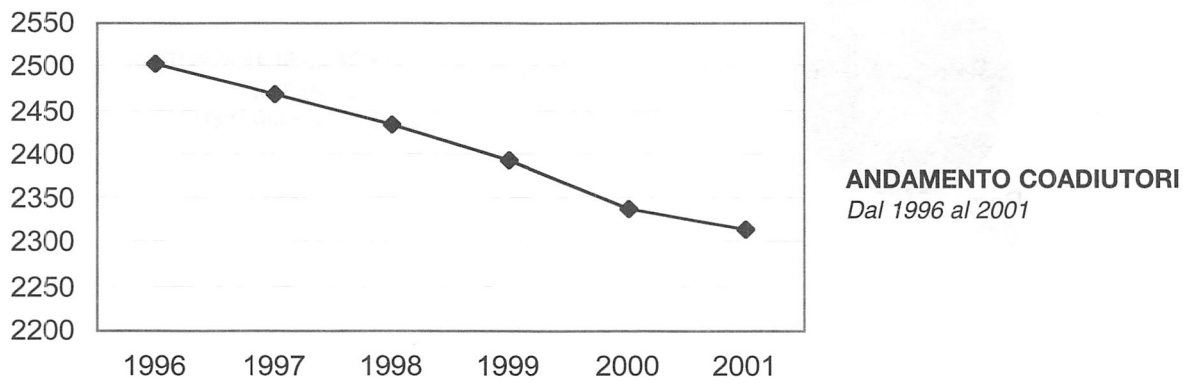
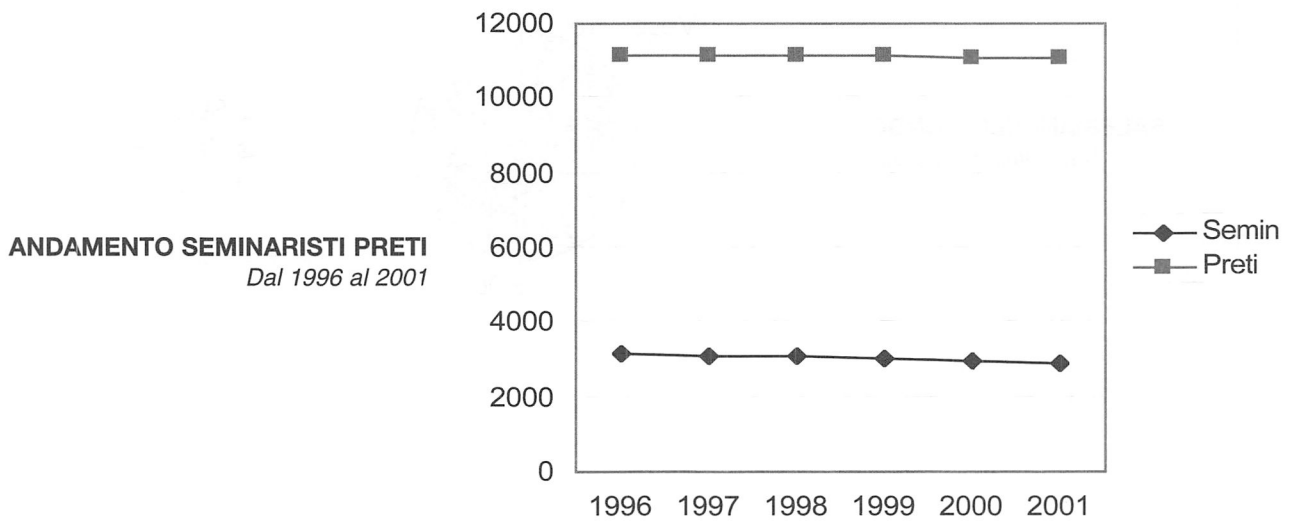
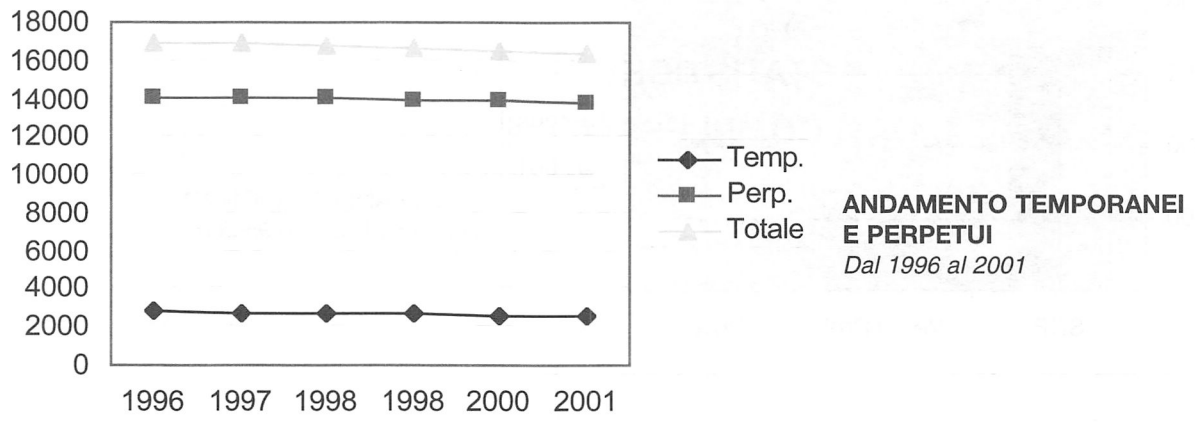
SALESIANI NEL MONDO
Dati complessivi 2001



PROFESSI TEMPORANEI E PERPETUI
Dati dicembre 2001

PROFESSI SECONDO LE QUALIFICHE
Anni 1996 - 2001





STATISTICHE 1996-2001

1. DATI COMPLESSIVI E PER REGIONI

SALESIANI NEL MONDO - DATI COMPLESSIVI

	1996	1997	1998	1999	2000	2001
SALESIANI	16823	16761	16686	16596	16401	16314
VESCOVI+PRELATI	96	97	98	96	101	108
NOVIZI	602	602	547	504	512	491
TOTALE	17521	17460	17331	17196	17014	16913

ANDAMENTO DEI PROFESSI TEMPORANEI E PERPETUI

	1996	1997	1998	1999	2000	2001
TEMPORANEI	2793	2762	2736	2702	2594	2554
PERPETUI	14126	14096	14048	13990	13908	13868
TOTALE	16919	16858	16784	16692	16502	16422

Nota: Questi dati comprendono anche i Vescovi.

ANDAMENTO DEI PROFESSI SECONDO LE VARIE QUALIFICHE

	1996	1997	1998	1999	2000	2001
LAICI (L)	2503	2470	2434	2395	2338	2317
SEMINARISTI (S)	3149	3129	3110	3034	2951	2911
DIACONI PERM. (D)	16	16	16	18	18	17
PRETI (P)	11155	11146	11126	11149	11094	11069
VESCOVI+PRELATI (E)	96	97	98	96	101	108
TOTALE	16919	16858	16784	16692	16502	16422

ANDAMENTO DEI PROFESSI SECONDO LE «REGIONI»

REGIONE AFRICA - MADAGASCAR

PROFESSI TEMPORANEI	1996	1997	1998	1999	2000	2001
Laici	19	23	37	40	50	50
Seminaristi	113	119	191	198	225	212
Preti	0	0	0	0	0	0
tot. temporanei	132	142	228	238	275	262
PROFESSI PERPETUI						
Laici	66	72	114	109	113	114
Seminaristi	24	27	34	42	39	48
Diaconi perm.	0	0	0	0	0	0
Preti	310	314	475	482	522	524
tot. perpetui	400	413	623	633	674	686
TOTALE	532	555	851	871	949	948
NOVIZI	33	39	51	58	51	60

REGIONE AMERICA LATINA - CONO SUD

PROFESSI TEMPORANEI	1996	1997	1998	1999	2000	2001
Laici	47	46	48	50	51	55
Seminaristi	259	239	248	249	222	221
Preti	0	0	0	0	1	0
tot. temporanei	306	285	296	299	274	276
PROFESSI PERPETUI						
Laici	216	214	215	207	193	192
Seminaristi	94	108	83	73	72	64
Diaconi perm.	0	0	0	0	0	0
Preti	1396	1373	1364	1351	1320	1310
tot. perpetui	1706	1695	1662	1631	1585	1567
TOTALE	2012	1980	1958	1930	1859	1842
NOVIZI	63	74	70	68	54	64

REGIONE INTERAMERICA

PROFESSI TEMPORANEI	1996	1997	1998	1999	2000	2001
Laici	84	80	67	63	53	48
Seminaristi	418	423	427	398	364	349
Preti	1	1	2	3	5	5
tot. temporanei	503	504	496	464	422	402
PROFESSI PERPETUI						
Laici	247	247	249	250	250	247
Seminaristi	109	95	90	84	104	113
Diaconi perm.	1	1	1	2	2	1
Preti	1511	1515	1514	1529	1489	1487
tot. perpetui	1868	1858	1854	1865	1845	1848
TOTALE	2371	2362	2350	2329	2267	2250
NOVIZI	122	116	87	104	82	74

REGIONE AUSTRALIA - ASIA

PROFESSI TEMPORANEI	1996	1997	1998	1999	2000	2001
Laici	75	81	85	90	88	93
Seminaristi	776	792	790	806	797	832
Preti	0	0	0	0	0	0
tot. temporanei	851	873	875	896	885	925
PROFESSI PERPETUI						
Laici	277	279	276	278	273	273
Seminaristi	214	207	230	222	224	242
Diaconi perm.	2	2	2	2	2	2
Preti	1673	1706	1745	1790	1837	1868
tot. perpetui	2166	2194	2253	2292	2336	2385
TOTALE	3017	3067	3128	3188	3221	3310
NOVIZI	173	191	196	161	197	178

REGIONE EUROPA NORD

PROFESSI TEMPORANEI	1996	1997	1998	1999	2000	2001
Laici	54	49	48	48	42	40
Seminaristi	477	455	442	394	336	327
Preti	3	3	2	2	1	2
tot. temporanei	534	507	492	444	379	369
PROFESSI PERPETUI						
Laici	261	259	250	243	237	239
Seminaristi	119	132	122	109	120	105
Diaconi perm.	3	3	3	3	3	3
Preti	2181	2185	2179	2197	2200	2192
tot. perpetui	2564	2579	2554	2552	2560	2540
TOTALE	3098	3086	3046	2996	2939	2908
NOVIZI	125	105	81	55	80	62

REGIONE EUROPA OVEST

PROFESSI TEMPORANEI	1996	1997	1998	1999	2000	2001
Laici	31	30	18	13	10	8
Seminaristi	179	157	120	117	118	102
Preti	1	2	1	1	0	0
tot. temporanei	211	189	139	131	128	110
PROFESSI PERPETUI						
Laici	459	445	418	419	407	401
Seminaristi	91	93	85	76	67	54
Diaconi perm.	4	4	4	5	5	5
Preti	1570	1541	1425	1399	1374	1372
tot. perpetui	2124	2083	1932	1899	1853	1834
TOTALE	2335	2272	2071	2030	1981	1942
NOVIZI	34	34	20	24	19	18

REGIONE ITALIA-MEDIO ORIENTE

	1996	1997	1998	1999	2000	2001
PROFESSI TEMPORANEI						
Laici	35	34	18	17	19	18
Seminaristi	218	227	190	212	211	191
Preti	3	1	1	1	1	1
tot. temporanei	256	262	209	230	231	210
PROFESSI PERPETUI						
Laici	603	581	565	541	525	515
Seminaristi	58	55	57	54	52	51
Diaconi perm.	6	6	6	6	6	6
Preti	2334	2319	2231	2205	2160	2124
tot. perpetui	3001	2961	2859	2806	2743	2696
TOTALE	3257	3223	3068	3036	2974	2906
NOVIZI	52	42	42	34	29	35

UPS + RMG

	1996	1997	1998	1999	2000	2001
PROFESSI TEMPORANEI						
	-	-	1	-	-	-
PROFESSI PERPETUI						
Laici	29	30	26	27	27	24
Diaconi	0	0	0	0	0	0
Preti	172	186	187	189	184	184
tot. perpetui	201	216	213	216	211	208
TOTALE	201	216	214	216	211	208
NOVIZI	-	1	-	-	-	-

CONFRAPELLI DEFUNTI DURANTE IL SESSENNIO

	1996	1997	1998	1999	2000	2001	Totale
LAICI (L)	44	51	52	50	55	39	291
SEMINARISTI (S)	1	0	5	2	0	3	11
DIACONI (D)	0	0	0	0	0	0	0
PRETI (P)	174	177	216	183	212	183	1145
VESCOVI (E)	1	4	2	3	1	0	11
TOTALE	220	232	275	238	268	225	1458
			+ 1N				+1N

CONFRAPELLI CHE HANNO LASCIATO LA CONGREGAZIONE NEL SESSENNIO

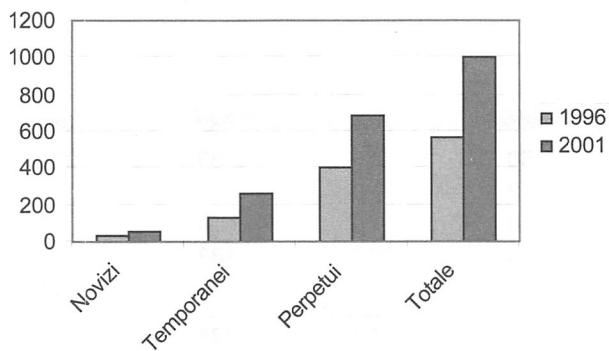
	1996			1997			1998			1999			2000			2001		
	L	S/P	T.	L	S/P	T.	L	S/P	T.	L	S/P	T.	L	S/P	T.	L	S/P	T.
TEMP. USCITI A FINE VOTI	27	160	187	24	170	194	42	182	224	46	174	220	32	186	218	17	139	156
DISPENSE PROF. TEMPORANEI	4	36	40	6	37	43	6	32	38	8	38	46	4	34	38	2	54	56
DISPENSE PROF. PERPETUI	12	12	24	11	23	34	15	9	24	10	16	26	14	11	25	12	21	33
DISPENSE DIACONI	0	5	5	0	1	1	0	5	5	0	3	3	0	3	3	0	5	5
DIACONI PASSATI A DIOCESI	0	0	0	0	0	0	0	0	0	0	0	0	0	2	2	0	0	0
PRESBITERI PASSATI A DIOCESI	0	21	21	0	22	22	0	13	13	0	17	17	0	12	12	0	7	7
DISPENSE DAL CELIBATO SACERD. ¹	0	7	7	0	10	10	0	12	12	0	6	6	0	5	5	0	10	10
DIMESSI ²	1	21	22	0	27	27	0	15	15	0	22	22	0	15	15	1	25	26
TOTALE	44	262	306	41	290	331	63	268	331	64	276	340	50	268	318	32	261	293

¹ Riguardo alle Dispense dal Celibato Sacerdotale (D.C.S.) sono state qui indicate quelle concesse nei diversi anni a Salesiani preti vincolati con la Congregazione Salesiana. Oltre a queste, sono state concesse anche altre D.C.S. a preti che erano già stati dimessi dalla Congregazione (e quindi contati nei "dimessi"). Queste D.C.S. accordate a preti già dimessi (presentate però dalla Congregazione) sono così conteggiate: 11 nel 1996; 8 nel 1997; 5 nel 1998; 10 nel 1999; 12 nel 2000; 6 nel 2001.

² Tra i dimessi, alla colonna P, si deve segnalare che sono stati conteggiati anche: 2 seminaristi (S) dimessi nel 1997; 1 S dimesso nel 1998; 1 diacono (D) dimesso nel 2000.

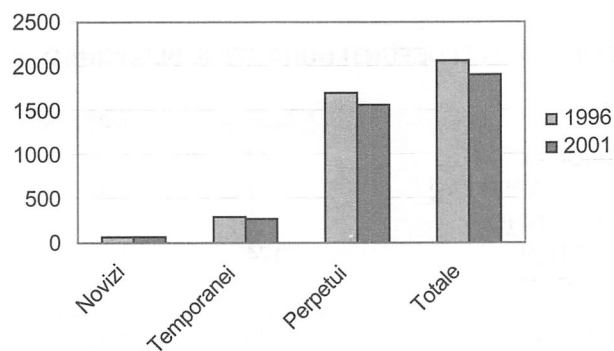
REGIONE AFRICA - MADAGASCAR

Situazione 1996 - 2001



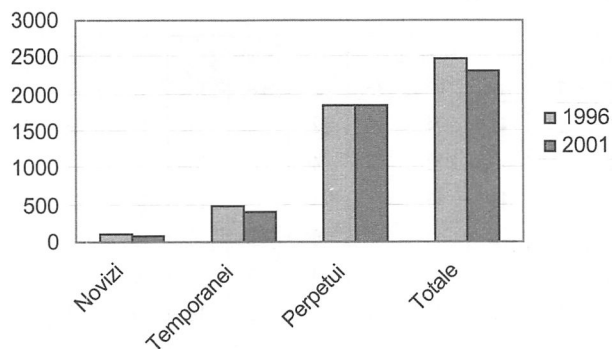
REGIONE AMERICA - CONO SUD

Situazione 1996 - 2001



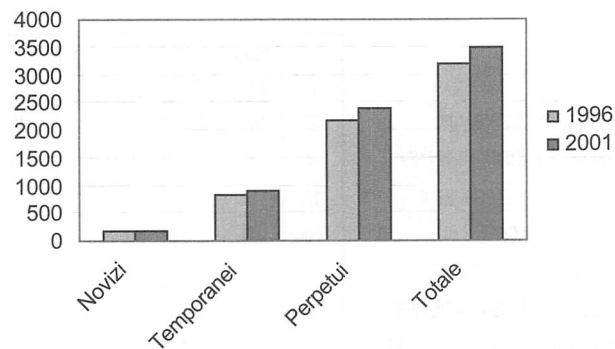
REGIONE INTERAMERICA

Situazione 1996 - 2001



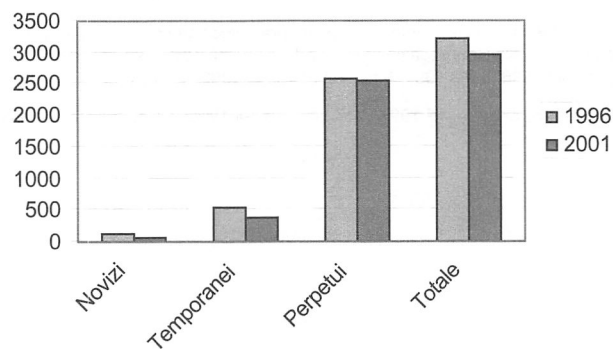
REGIONE AUSTRALIA - ASIA

Situazione 1996 - 2001



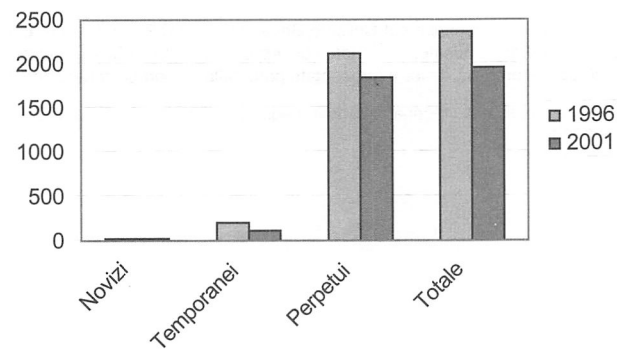
REGIONE EUROPA NORD

Situazione 1996 - 2001



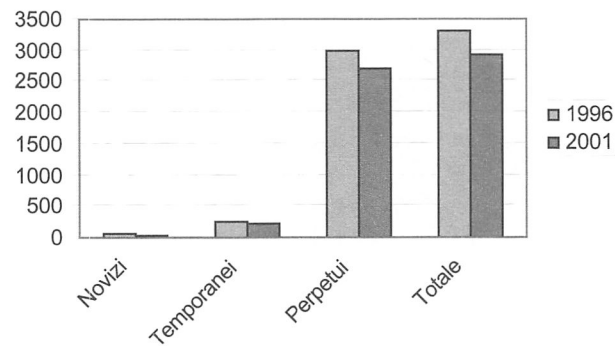
REGIONE EUROPA OVEST

Situazione 1996 - 2001



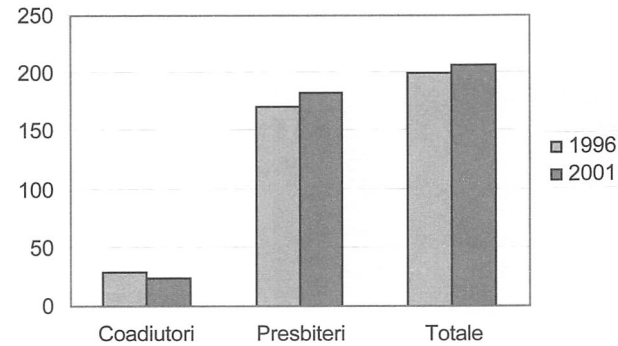
REGIONE ITALIA - MEDIO ORIENTE

Situazione 1996 - 2001



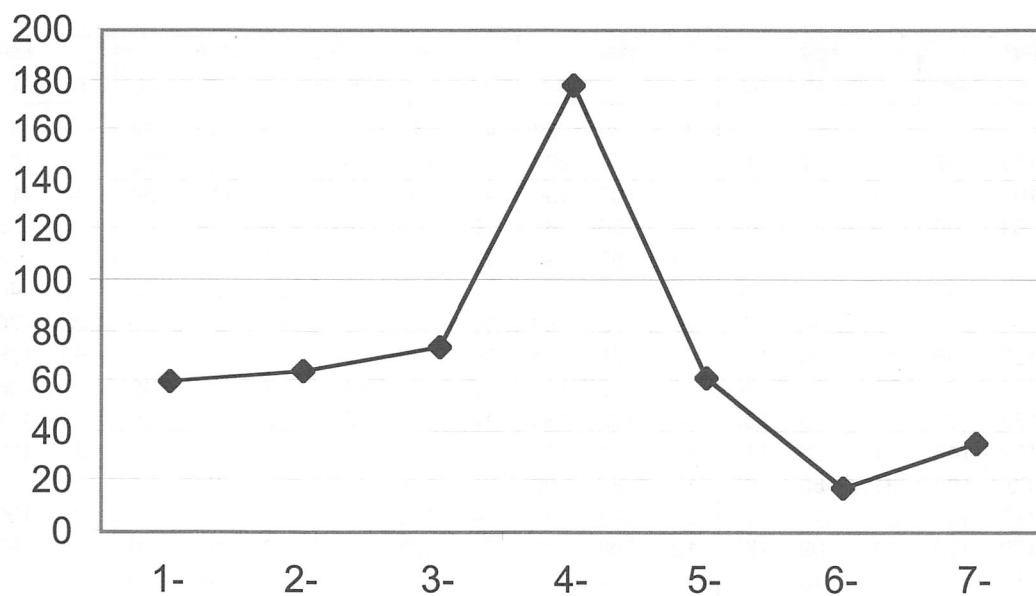
UPS + RMG

Situazione 1996 - 2001



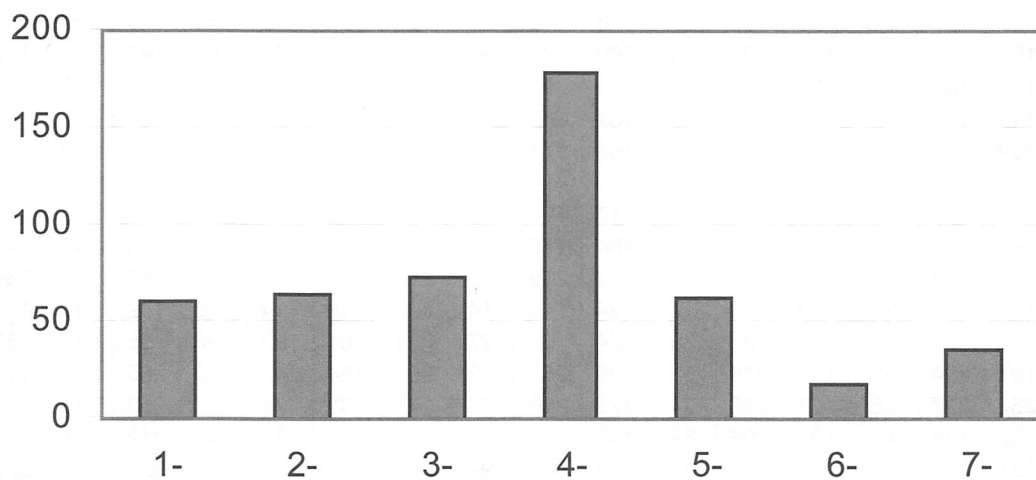
DISTRIBUZIONE NOVIZI PER REGIONI

Nel 2001



Legenda:

- 1 - Africa - Madagascar
- 2 - America - Cono Sud
- 3 - Interamerica
- 4 - Australia - Asia
- 5 - Europa Nord
- 6 - Europa Ovest
- 7 - Italia - MOR



2. STATISTICHE 1996-2001

ANDAMENTO CONFRATELLI DI OGNI SINGOLA ISPETTORIA⁴

Ispettorica	1996			1997			1998			1999			2000			2001			Var.
	t.	p.	tot	t.	p.	tot	t.	p.	tot	t.	p.	tot	t.	p.	tot	t.	p.	tot	
AET¹	—	—	—	—	—	—	38	39	77	44	41	85	42	42	84	38	47	85	85
AFC	56	151	207	62	157	219	71	161	232	73	165	238	85	168	253	84	164	248	41
AFE	36	101	137	38	101	139	43	107	150	45	105	150	44	110	154	44	110	154	17
AFM	7	59	66	8	61	69	6	58	64	5	56	61	8	53	61	7	55	62	-4
AFO¹	—	—	—	—	—	—	15	93	108	18	87	105	24	85	109	23	84	107	107
ANG¹	—	—	—	—	—	—	—	—	—	—	—	—	20	38	58	19	40	59	59
ATE¹	—	—	—	—	—	—	16	72	88	19	75	94	21	69	90	23	70	93	93
ANT	43	123	166	45	126	171	48	128	176	54	123	177	47	127	174	52	128	180	14
ABA	10	160	170	5	151	156	4	142	146	7	141	148	7	135	142	7	136	143	-27
ABB	9	128	137	12	125	137	14	122	136	12	116	128	13	116	129	14	111	125	-12
ACO	24	122	146	21	125	146	23	121	144	21	120	141	22	116	138	21	115	136	-9
ALP	15	88	103	21	86	107	19	86	105	21	79	100	15	83	98	12	79	91	-12
ARO	26	112	138	24	111	135	25	105	130	24	105	129	22	101	123	25	100	125	-13
AUL	14	109	123	14	109	123	13	108	121	22	103	125	18	102	120	17	99	116	-7
AUS	7	118	125	7	113	120	6	104	110	4	103	107	4	96	100	1	96	97	-28
BEN	14	218	232	10	209	219	7	205	212	8	205	213	6	198	204	3	197	200	-32
BES	11	89	100	8	91	99	8	85	93	7	85	92	4	84	88	1	80	81	-19
BOL	62	97	159	59	97	156	52	101	153	45	103	148	45	98	143	36	103	139	-20
BBH	17	137	154	17	133	150	18	131	149	19	130	149	23	130	153	30	132	162	8
BCG	23	124	147	14	126	140	18	124	142	22	118	140	28	120	148	31	119	150	3
BMA	27	101	128	23	95	118	24	98	122	21	98	119	19	93	112	16	93	109	-19
BPA	16	92	108	18	93	111	10	95	105	14	93	107	8	94	102	10	94	104	-4
BRE	17	71	88	19	72	91	25	69	94	31	69	100	32	70	102	30	67	97	9
BSP²	34	184	218	32	185	217	38	184	222	34	182	216	17	145	162	18	141	159	-59
CAM	50	196	246	44	192	236	36	188	224	27	188	215	19	191	210	15	186	201	-45
CAN	2	39	41	1	37	38	0	37	37	0	35	35	0	34	34	0	34	34	-7
CEP	36	161	197	28	171	199	23	172	195	13	179	192	12	181	193	11	175	186	-11
CIL	48	199	247	39	203	242	32	201	233	30	199	229	30	197	227	28	194	222	-25
CIN	4	130	134	4	128	132	6	127	133	6	127	133	5	124	129	5	123	128	-6
COB	26	144	170	20	141	161	18	140	158	19	141	160	24	138	162	31	134	165	-5
COM	31	122	153	32	124	156	31	128	159	32	128	160	36	130	166	37	126	163	10
CRO	9	73	82	8	75	83	9	74	83	9	75	84	6	75	81	4	76	80	-2
ECU	37	200	237	35	192	227	36	188	224	29	186	215	30	183	213	24	197	221	-16
EST	50	71	121	54	70	124	62	78	140	56	80	136	42	83	125	34	87	121	0
FIN	38	155	193	41	157	198	34	160	194	33	157	190	27	160	187	42	157	199	6
FIS²	86	102	188	96	108	204	23	71	94	20	70	90	16	75	91	19	77	96	-92
FLY³	5	144	149	4	143	147	3	137	140	—	—	—	—	—	—	—	—	—	-149
FPA³	12	209	221	9	193	202	3	168	171	—	—	—	—	—	—	—	—	—	-221
FRA¹	—	—	—	—	—	—	—	—	—	5	292	297	4	275	279	4	263	267	267
GBR	7	128	135	5	123	128	7	117	124	4	114	118	3	112	115	1	106	107	-28
GEK	14	160	174	17	157	174	21	154	175	20	152	172	19	149	168	15	147	162	-12
GEM	15	257	272	12	260	272	12	257	269	10	252	262	13	252	265	8	250	258	-14
GIA	29	121	150	26	123	149	18	124	142	14	126	140	14	128	142	12	128	140	-10
HAI	28	33	61	27	34	61	29	34	63	27	34	61	22	33	55	18	37	55	-6
INB	63	191	254	56	190	246	53	199	252	49	205	254	47	213	260	59	213	272	18
INC²	90	237	327	65	171	236	74	172	246	73	178	251	71	182	253	74	186	260	-67
IND	64	132	196	67	131	198	63	143	206	61	145	206	65	147	212	56	149	205	9
ING	93	221	314	90	227	317	96	228	324	99	229	328	101	224	325	105	227	332	18
INH	62	81	143	54	85	139	61	88	149	58	96	154	57	99	156	54	107	161	18
INK	79	171	250	85	172	257	91	174	265	90	175	265	97	183	280	109	187	296	46

2. STATISTICHE 1996-2001

ANDAMENTO CONFRATELLI DI OGNI SINGOLA ISPETTORIA⁴

Ispettoria	1996			1997			1998			1999			2000			2001			Var.
	t.	p.	tot	t.	p.	tot	t.	p.	tot	t.	p.	tot	t.	p.	tot	t.	p.	tot	
INM ²	124	298	422	141	297	438	129	314	443	83	240	323	92	243	335	98	259	357	-65
INN ¹	-	-	-	32	72	104	37	71	108	39	74	113	40	76	116	42	79	121	121
INT ¹	-	-	-	-	-	-	-	-	-	63	85	148	72	87	159	74	84	158	158
IRL	9	107	116	6	104	110	6	103	109	5	104	109	5	102	107	5	99	104	-12
IAD	18	143	161	18	146	164	20	110	130	29	113	142	27	117	144	21	119	140	-21
ICP	49	748	797	52	734	786	48	713	761	48	706	754	44	682	726	37	669	706	-91
ILE	51	388	439	59	379	438	33	384	417	30	374	404	29	368	397	24	364	388	-51
ILT	18	189	207	18	190	208	16	179	195	22	179	201	26	176	202	21	179	200	-7
IME	21	285	306	19	281	300	25	279	304	24	270	294	25	265	290	30	257	287	-19
IRO	14	295	309	7	287	294	6	286	292	8	274	282	8	256	264	8	250	258	-51
ISA	4	68	72	3	66	69	1	65	66	1	64	65	3	63	66	3	62	65	-7
ISI	8	296	304	10	291	301	8	287	295	12	281	293	16	272	288	18	265	283	-21
IVE	32	245	277	35	246	281	33	246	279	36	241	277	30	235	265	26	230	256	-21
IVO	11	214	225	9	210	219	7	202	209	8	199	207	8	198	206	6	191	197	-28
ITM ¹	-	-	-	-	-	-	74	42	116	79	41	120	62	44	106	65	48	113	113
KOR	38	50	88	36	54	90	29	63	92	38	63	101	34	67	101	27	72	99	11
MDG	18	42	60	18	46	64	23	47	70	24	50	74	22	56	78	20	61	81	21
MEG	56	157	213	56	159	215	61	155	216	59	155	214	45	164	209	45	162	207	-6
MEM	50	133	183	49	134	183	48	127	175	38	134	172	29	136	165	27	141	168	-15
MOR ²	30	130	160	32	131	163	12	108	120	12	105	117	15	111	126	16	110	126	-34
OLA	3	76	79	3	75	78	3	68	71	1	69	70	0	67	67	0	67	67	-12
PAR	21	75	96	21	79	100	25	77	102	26	79	105	21	81	102	18	81	99	3
PER	47	132	179	57	129	186	58	126	184	53	128	181	51	124	175	45	116	161	-18
PLE	102	237	339	104	244	348	92	243	335	80	244	324	74	243	317	77	252	329	-10
PLN	74	236	310	73	239	312	70	240	310	69	238	307	53	253	306	55	245	300	-10
PLO	26	204	230	29	206	235	29	204	233	25	200	225	25	201	226	35	200	235	5
PLS	48	195	243	36	205	241	38	205	243	39	207	246	32	210	242	33	210	243	0
POR	21	174	195	21	172	193	24	169	193	25	168	193	33	169	202	29	170	199	4
SLK	94	144	238	83	153	236	83	155	238	84	161	245	73	172	245	76	173	249	11
SLO	10	127	137	13	127	140	11	124	135	9	119	128	6	116	122	5	112	117	-19
SBA ²	12	226	238	9	220	229	3	204	207	4	199	203	4	194	198	5	193	198	-40
SBI ²	25	228	253	20	225	245	13	205	218	11	202	213	8	198	206	6	194	200	-53
SCO ²	22	119	141	28	118	146	20	106	126	16	105	121	13	99	112	12	98	110	-31
SLE ²	15	235	250	15	229	244	7	217	224	10	213	223	8	211	219	7	209	216	-34
SMA ²	39	366	405	30	358	388	20	329	349	17	322	339	17	320	337	15	322	337	-68
SSE ²	29	155	184	28	156	184	21	151	172	19	152	171	20	149	169	16	144	160	-22
SVA ²	20	179	199	17	178	195	17	161	178	17	161	178	17	154	171	15	159	174	-25
SUE	11	201	212	11	198	209	12	204	216	10	206	216	9	188	197	9	185	194	-18
SUO	15	95	110	20	101	121	17	102	119	15	109	124	12	113	125	12	112	124	14
THA	19	84	103	15	80	95	11	75	86	9	78	87	8	78	86	8	76	84	-19
UNG	16	52	68	19	48	67	13	51	64	8	50	58	6	50	56	6	47	53	-15
URU	19	113	132	19	111	130	21	107	128	17	102	119	17	104	121	16	104	120	-12
VEN	45	196	241	48	194	242	50	196	246	56	195	251	53	186	239	51	187	238	-3
VIE	48	84	132	51	90	141	63	94	157	60	100	160	59	104	163	59	114	173	41
ZMB	15	47	62	16	48	64	16	46	62	10	54	64	9	53	62	4	55	59	-3
UPS	0	128	128	0	133	133	1	129	130	0	133	133	0	126	126	0	127	127	-1
RMG	0	73	73	0	83	83	0	84	84	0	83	83	0	85	85	0	81	81	8
T.	2793	14030	16823	2762	13999	16761	2736	13950	16686	2702	13894	16596	2594	13807	16401	2554	13760	16314	-509

¹ Queste circoscrizioni sono state costituite durante il sessennio.

² La notevole diminuzione di queste Ispettorie è dovuta anche al forte trasferimento di confratelli, specialmente per la creazione di nuove circoscrizioni.

³ FLY e FPA unificate in FRA.

⁴ Questo quadro dei professi non contiene i Vescovi.

3. STATISTICHE 1996-2001

ANDAMENTO DEI NOVIZI NELLE SINGOLE ISPETTORIE

<i>Ispettoria</i>	1996	1997	1998	1999	2000	2001	Tot.
AET	—	—	11	7	3	8	29
AFC	17	21	19	31	20	11	119
AFE	8	11	8	4	4	6	41
AFM	0	0	0	2	2	3	7
AFO	—	—	5	5	4	4	18
ANG	—	—	—	—	4	0	4
ATE	—	—	6	6	9	15	36
ANT	10	10	14	14	13	4	65
ABA	2	1	3	3	1	2	12
ABB	4	3	2	2	1	3	15
ACO	5	5	5	4	4	5	28
ALP	7	2	2	1	0	1	13
ARO	5	7	7	3	6	4	32
AUL	6	3	11	0	5	3	28
AUS	2	1	0	1	0	0	4
BEN	0	2	1	0	0	1	4
BES	0	1	0	0	0	0	1
BOL	11	7	0	7	4	8	37
BBH	4	4	4	7	10	8	37
BCG	3	6	9	11	5	4	38
BMA	4	6	6	4	5	7	32
BPA	3	5	7	3	5	1	24
BRE	5	8	10	6	5	8	42
BSP	6	11	1	5	4	10	37
CAM	11	7	9	7	5	4	43
CAN	0	0	0	0	0	0	0
CEP	3	0	3	4	0	4	14
CIL	5	5	9	9	6	5	39
CIN	0	4	3	0	0	0	7
COB	0	4	6	7	7	9	33
COM	9	8	8	15	7	9	56
CRO	4	0	0	0	0	0	4
ECU	5	8	0	6	7	6	32
EST	14	14	15	6	19	7	75
FIN	8	3	5	0	10	9	35
FIS	18	21	4	0	5	1	49
FLY	1	0	0	—	—	—	1
FPA	3	3	0	—	—	—	6
FRA	—	—	—	0	2	2	4
GBR	1	2	3	0	0	0	6
GEK	4	4	2	4	0	4	18
GEM	1	3	2	1	0	1	8
GIA	3	0	3	3	0	0	9
HAI	6	5	3	2	1	5	22
INB	8	11	11	12	20	13	75
INC	21	15	8	8	19	8	79
IND	11	17	12	15	16	15	86
ING	20	27	22	20	15	24	128
INH	6	15	16	13	13	8	71
INK	28	18	18	18	22	20	124
INM	28	20	32	16	23	20	139

3. STATISTICHE 1996-2001

ANDAMENTO DEI NOVIZI NELLE SINGOLE ISPETTORIE

<i>Ispettorica</i>	1996	1997	1998	1999	2000	2001	Tot.
INN	—	10	8	11	7	12	48
INT	—	—	—	16	13	8	37
IRL	1	1	1	1	0	0	4
IAD	1	1	8	4	3	2	19
ICP	13	7	7	4	4	8	43
ILE	13	6	5	4	2	3	33
ILT	1	6	2	1	1	1	12
IME	3	9	3	4	6	7	32
IRO	0	2	0	1	1	0	4
ISA	0	0	1	2	0	0	3
ISI	2	2	4	5	5	4	22
IVE	6	5	8	5	4	5	33
IVO	1	0	3	0	1	1	6
ITM	—	—	19	14	9	4	46
KOR	5	3	9	5	2	7	31
MDG	6	6	2	3	5	11	33
MEG	16	18	14	12	13	5	78
MEM	17	22	9	9	6	4	67
MOR	12	4	1	4	2	4	27
OLA	0	0	0	0	0	0	0
PAR	5	8	5	4	0	6	28
PER	18	8	9	9	8	5	57
PLE	26	22	11	5	11	10	85
PLN	21	16	15	4	14	10	80
PLO	10	6	4	6	12	9	47
PLS	10	15	6	4	9	8	52
POR	2	5	2	5	2	8	24
SLK	13	14	18	14	13	8	80
SLO	8	0	0	3	0	0	11
SBA	0	3	2	1	2	0	8
SBI	2	3	1	2	0	2	10
SCO	8	7	0	3	2	2	22
SLE	2	1	3	2	2	1	11
SMA	4	3	2	5	5	1	20
SSE	6	0	5	4	2	2	19
SVA	6	8	5	2	2	2	25
SUE	2	3	2	3	3	4	17
SUO	6	2	0	1	0	0	9
THA	0	0	3	1	2	0	6
UNG	7	5	0	2	2	0	16
URU	5	3	0	6	2	0	16
VEN	11	14	13	12	8	11	69
VIE	11	24	12	9	16	26	98
ZMB	2	1	0	0	0	2	5
UPS	0	1	0	0	0	0	1
RMG	0	0	0	0	0	0	0
Totale	602	602	547	504	512	493	3260

In questo prospetto è riportato il numero dei novizi per ogni Ispettorica al 31 dicembre di ogni anno (come segnalato dalle Ispettorie nelle statistiche di fine anno).

4. STATISTICHE 1996-2001

NEOPROFESSI NELLE SINGOLE ISPETTORIE

Ispettorica	1996			1997			1998			1999			2000			2001			Totale		
	L	S	T.	L	S	T.	L	S	T.	L	S	T.	L	S	T.	L	S	T.	L	S	T.
AET	-	-	-	-	-	-	0	0	0	3	6	9	2	3	5	0	2	2	5	11	16
AFC	3	8	11	2	13	15	2	14	16	2	12	14	4	23	27	1	17	18	14	87	101
AFE	2	7	9	1	5	6	0	11	11	1	6	7	0	3	3	0	4	4	4	36	40
AFM	0	3	3	0	0	0	0	0	0	0	0	0	2	0	2	1	1	2	3	4	7
AFO	-	-	-	-	-	-	0	0	0	0	5	5	1	4	5	0	2	2	1	11	12
ANG	-	-	-	-	-	-	-	-	-	-	-	-	0	0	0	0	3	3	0	3	3
ATE	-	-	-	-	-	-	0	0	0	1	3	4	2	3	5	2	6	8	5	12	17
ANT	0	9	9	2	6	8	0	7	7	3	9	12	0	7	7	2	7	9	7	45	52
ABA	1	2	3	0	2	2	0	1	1	0	3	3	0	2	2	0	0	0	1	10	11
ABB	1	4	5	1	3	4	2	1	3	1	1	2	0	2	2	0	1	1	5	12	17
ACO	0	4	4	0	3	3	2	3	5	1	4	5	1	3	4	1	3	4	5	20	25
ALP	1	0	1	3	4	7	2	0	2	1	1	2	1	0	1	0	0	0	8	5	13
ARO	0	3	3	2	3	5	2	5	7	1	6	7	1	2	3	1	5	6	7	24	31
AUL	1	2	3	1	5	6	0	3	3	1	10	11	0	0	0	1	4	5	4	24	28
AUS	0	0	0	0	1	1	1	0	1	0	0	0	0	1	1	0	0	0	1	2	3
BEN	0	3	3	0	0	0	0	1	1	1	0	1	0	0	0	0	0	0	1	4	5
BES	1	2	3	0	0	0	0	1	1	0	0	0	0	0	0	0	0	0	1	3	4
BOL	2	14	16	3	6	9	0	6	6	0	0	0	0	7	7	1	3	4	6	36	42
BBH	1	5	6	1	3	4	2	2	4	0	4	4	2	5	7	2	8	10	8	27	35
BCG	0	5	5	1	1	2	1	5	6	1	8	9	2	8	10	1	4	5	6	31	37
BMA	0	5	5	0	4	4	0	6	6	1	5	6	0	4	4	2	3	5	3	27	30
BPA	0	4	4	0	3	3	0	4	4	1	6	7	0	3	3	1	4	5	2	24	26
BRE	0	4	4	0	5	5	0	8	8	4	6	10	1	4	5	1	4	5	6	31	37
BSP	1	14	15	0	6	6	0	11	11	0	8	8	0	5	5	0	4	4	1	48	49
CAM	8	5	13	2	1	3	1	4	5	2	5+1P	8	0	5	5	0	0	0	13	21	34
CAN	0	1	1	0	0	0	0	0	0	0	0	0	0	0	0	0	0	0	0	1	1
CEP	1	2	3	0	3	3	0	0	0	2	0	2	1	3	4	0	0	0	4	8	12
CIL	1	7	8	0	5	5	0	5	5	0	9	9	1	8	9	0	6	6	2	40	42
CIN	0	1	1	0	0	0	1	2	3	1	1	2	0	0	0	0	0	0	2	4	6
COB	1	4	5	0	0	0	1	3	4	1	5	6	0	10	10	0	7+1P	8	3	30	33
COM	1	1	2	2	7	9	0	6+1P	7	0	8	8	2	12	14	1	6	7	6	41	47
CRO	0	2	2	1	2	3	0	0	0	0	0	0	0	0	0	0	0	0	1	4	5
ECU	1	7	8	2	2	4	1	5	6	0	0	0	1	5	6	0	7	7	5	26	31
EST	0	16	16	0	12	12	0	13	13	1	9	10	0	5	5	0	12	12	1	67	68
FIN	0	8	8	2	6	8	0	2	2	0	4	4	0	0	0	0	10	10	2	30	32
FIS	2	11	13	0	16	16	0	19	19	0	2	2	0	0	0	0	5	5	2	53	55
FLY	0	0	0	0	1	1	0	0	0	-	-	-	-	-	-	-	-	-	0	1	1
FPA	0	0	0	0	1	1	0	1	1	-	-	-	-	-	-	-	-	-	0	2	2
FRA	-	-	-	-	-	-	-	-	-	0	0	0	0	0	0	0	2	2	0	2	2
GBR	0	1	1	0	1	1	0	2	2	0	0	0	0	0	0	0	0	0	0	4	4
GEK	1	2	3	0	3	3	2	2	4	0	1	1	1	2	3	0	0	0	4	10	14
GEM	1	2	3	1	0	1	1	2	3	0	1	1	0	1	1	0	0	0	3	6	9
GIA	0	2	2	1	2	3	0	0	0	0	3	3	0	3	3	0	0	0	1	10	11
HAI	1	7	8	2	2	4	0	5	5	1	1	2	0	1+1P	2	0	1	1	4	18	22
INB	0	9	9	1	6	7	1	7	8	0	9	9	0	10	10	0	19	19	2	60	62
INC	1	19	20	1	12	13	0	14	14	1	6	7	4	4	8	1	16	17	8	71	79
IND	1	6	7	0	9	9	2	10	12	0	10	10	1	14	15	0	12	12	4	61	65
ING	1	20	21	1	14	15	4	19	23	6	14	20	1	19	20	0	14	14	13	100	113
INH	1	7	8	1	4	5	0	14	14	0	11	11	0	12	12	1	11	12	3	59	62
INK	1	18	19	2	24	26	2	13	15	0	15	15	0	17	17	0	20	20	5	107	112

4. STATISTICHE 1996-2001

NEOPROFESSI NELLE SINGOLE ISPETTORIE

Ispetoria	1996			1997			1998			1999			2000			2001			Totale		
	L	S	T.	L	S	T.	L	S	T.	L	S	T.	L	S	T.	L	S	T.	L	S	T.
INM	2	17	19	0	27	27	0	16	16	4	27	31	1	14	15	1	16	17	8	117	125
INN	-	-	-	0	7	7	0	9	9	2	6	8	0	8	8	0	6	6	2	36	38
INT	-	-	-	-	-	-	-	-	-	0	0	0	2	13	15	0	10	10	2	23	25
IRL	0	1	1	0	0	0	0	1	1	0	1	1	1	0	1	0	0	0	1	3	4
IAD	0	3	3	0	0	0	0	1	1	0	8	8	0	4	4	0	1	1	0	17	17
ICP	1	5	6	2	10	12	1	6	7	0	6	6	0	3	3	0	1	1	4	31	35
ILE	4	8	12	0	9	9	0	6	6	0	5	5	0	4	4	1	1	2	5	33	38
ILT	1	0	1	0	1	1	0	5	5	0	0	0	0	1	1	0	1	1	1	8	9
IME	0	3	3	0	2	2	0	9	9	0	2	2	0	4	4	0	6	6	0	26	26
IRO	0	3	3	0	0	0	0	2	2	0	0	0	0	1	1	0	1	1	0	7	7
ISA	0	0	0	0	0	0	0	0	0	0	1	1	0	2	2	0	0	0	0	3	3
ISI	0	1	1	0	2	2	1	1	2	0	4	4	0	5	5	0	4	4	1	17	18
IVE	0	7	7	0	6	6	0	5	5	0	6	6	0	5	5	0	4	4	0	33	33
IVO	0	1	1	0	1	1	0	0	0	1	2	3	0	0	0	0	1	1	1	5	6
ITM	-	-	-	-	-	-	0	0	0	1	13	14	1	8	9	0	4	4	2	25	27
KOR	0	8	8	1	4	5	0	3	3	4	5	9	1	4	5	0	2	2	6	26	32
MDG	0	2	2	0	4	4	1	4	5	0	1	1	0	3	3	0	2	2	1	16	17
MEG	1	5	6	1	13	14	1	13	14	4	7	11	2	5	7	0	7	7	9	50	59
MEM	1	9	10	0	9	9	1	9	10	0	4	4	0	4	4	0	4	4	2	39	41
MOR	1	4	5	0	9+1P	10	0	2+1P	3	0	1	1	1	2	3	0	2	2	2	22	24
OLA	1	0	1	0	0	0	0	0	0	0	0	0	0	0	0	0	0	0	1	0	1
PAR	2	2	4	0	5	5	1	6	7	0	5	5	1	3	4	0	0	0	4	21	25
PER	3	10	13	1	17	18	1	7	8	2	7	9	1	7	8	1	7	8	9	55	64
PLE	3	37	40	0	21	21	1	15	16	1	10	11	0	4	4	2	8	10	7	95	102
PLN	1	11	12	1	13	14	0	15	15	0	13	13	0	4	4	1	8	9	3	64	67
PLO	0	7	7	0	9	9	0	4	4	0	4	4	0	4	4	1	9	10	1	37	38
PLS	0	5	5	1	6	7	0	14	14	0	6	6	0	4	4	1	4+1P	6	2	40	42
POR	0	1	1	0	2	2	0	4	4	0	2	2	1	14	15	0	1	1	1	24	25
SLK	3	13	16	0	11	11	4	10	14	2	13	15	2	10	12	1	10	11	12	67	79
SLO	0	1	1	1	6	7	0	0	0	0	0	0	0	1	1	0	0	0	1	8	9
SBA	0	0	0	0	0	0	0	3	3	0	2	2	0	1	1	0	2	2	0	8	8
SBI	0	6	6	1	0	1	0	2	2	0	1	1	0	1	1	0	0	0	1	10	11
SCO	0	3	3	1	6	7	0	5	5	0	0	0	0	1	1	0	0	0	1	15	16
SLE	2	0	2	1	1	2	0	1	1	0	3	3	0	2	2	1	0	1	4	7	11
SMA	0	5	5	0	1	1	0	3	3	0	2	2	0	4	4	0	4	4	0	19	19
SSE	0	9	9	1	4	5	0	0	0	0	3	3	0	4	4	0	1	1	1	21	22
SVA	0	0	0	1	2	3	0	4	4	0	5	5	0	2	2	0	2	2	1	15	16
SUE	0	0	0	0	1	1	0	3	3	0	2	2	0	3	3	0	2	2	0	11	11
SUO	0	0	0	1	5	6	0	2	2	0	0	0	0	1	1	0	0	0	1	8	9
THA	0	6	6	0	0	0	0	0	0	0	2	2	0	0	0	0	2	2	0	10	10
UNG	2	0	2	1	5	6	0	1	1	0	0	0	0	1	1	0	2	2	3	9	12
URU	0	3	3	0	5	5	0	3	3	0	0	0	0	6	6	0	2	2	0	19	19
VEN	3	6	9	0	9	9	0	12	12	1	11	12	1	9	10	1	5	6	6	52	58
VIE	3	11	14	2	8	10	5	14	19	1	6	7	0	6	6	1	11	12	12	56	68
ZMB	0	1	1	0	2	2	0	1	1	0	0	0	0	0	0	0	0	0	0	4	4
UPS	0	0	0	0	0	0	0	0	0	0	0	0	0	0	0	0	0	0	0	0	0
RMG	0	0	0	0	0	0	0	0	0	0	0	0	0	0	0	0	0	0	0	0	0
Totale	71	470	541	53	450	503	47	460	507	61	414	475	46	403	449	32	388	420	310	2585	2895
					(1P)			(2P)			(1P)			(1P)			(2P)			(7P)	

I neoprofessi presbiteri (P) sono indicati insieme ai seminaristi (S).

5. STATISTICHE 1996-2001

ANDAMENTO SALESIANI COADIUTORI NELLE ISPETTORIE

<i>Ispettorica</i>	1996			1997			1998			1999			2000			2001			Var.
	t.	p.	tot	t.	p.	tot	t.	p.	tot	t.	p.	tot	t.	p.	tot	t.	p.	tot	
AET	-	-	-	-	-	-	8	11	19	12	11	23	11	11	22	13	12	25	25
AFC	14	30	44	13	33	46	13	35	48	13	35	48	14	36	50	16	33	49	5
AFE	4	17	21	4	19	23	3	19	22	4	19	23	4	18	22	3	19	22	1
AFM	0	7	7	5	8	13	4	7	11	3	5	8	6	5	11	5	7	12	5
AFO	-	-	-	-	-	-	4	17	21	3	14	17	4	12	16	4	13	17	17
ANG	-	-	-	-	-	-	-	-	-	-	-	-	6	8	14	5	8	13	13
ATE	-	-	-	-	-	-	2	12	14	3	12	15	3	10	13	3	8	11	11
ANT	3	14	17	4	15	19	4	13	17	7	13	20	5	14	19	6	14	20	3
ABA	3	14	17	2	13	15	2	13	15	2	14	16	0	14	14	0	14	14	-3
ABB	1	16	17	2	15	17	4	15	19	4	12	16	3	10	13	4	9	13	-4
ACO	2	11	13	1	12	13	3	13	16	3	12	15	4	12	16	4	13	17	4
ALP	6	11	17	9	10	19	9	11	20	10	11	21	8	13	21	7	11	18	1
ARO	4	16	20	5	15	20	6	13	19	5	13	18	7	12	19	8	12	20	0
AUL	2	22	24	3	21	24	1	18	19	2	17	19	3	17	20	4	16	20	-4
AUS	0	13	13	0	12	12	1	11	12	1	11	12	1	10	11	0	10	10	-3
BEN	1	24	25	1	23	24	0	24	24	2	24	26	2	22	24	2	22	24	-1
BES	5	9	14	4	10	14	4	10	14	2	12	14	0	13	13	0	13	13	-1
BOL	13	12	25	11	13	24	8	13	21	8	14	22	8	14	22	7	16	23	-2
BBH	3	23	26	4	24	28	4	23	27	4	22	26	6	20	26	8	20	28	2
BCG	6	23	29	5	23	28	5	23	28	5	22	27	6	22	28	7	21	28	-1
BMA	4	18	22	3	17	20	2	17	19	2	17	19	1	15	16	2	16	18	-4
BPA	1	8	9	0	9	9	0	9	9	2	9	11	1	9	10	1	9	10	1
BRE	3	13	16	2	13	15	1	14	15	5	14	19	6	14	20	6	13	19	3
BSP	2	32	34	2	31	33	2	33	35	2	31	33	1	22	23	0	22	22	-12
CAM	17	28	45	17	27	44	12	28	40	6	27	33	3	29	32	3	29	32	-13
CAN	0	5	5	0	5	5	0	5	5	0	5	5	0	5	5	0	5	5	0
CEP	7	8	15	6	9	15	4	11	15	4	11	15	4	12	16	4	11	15	0
CIL	8	18	26	6	19	25	4	18	22	2	18	20	3	18	21	3	20	23	-3
CIN	0	36	36	0	36	36	1	34	35	1	34	35	1	33	34	1	33	34	-2
COB	4	26	30	4	26	30	4	26	30	3	26	29	3	24	27	2	24	26	-4
COM	4	18	22	4	18	22	3	19	22	2	19	21	4	18	22	3	16	19	-3
CRO	0	5	5	1	5	6	1	4	5	1	4	5	1	4	5	1	4	5	0
ECU	3	23	26	5	23	28	6	22	28	4	23	27	4	22	26	4	23	27	1
EST	0	1	1	0	2	2	0	2	2	3	1	4	2	1	3	3	1	4	3
FIN	5	18	23	7	18	25	6	18	24	5	18	23	3	19	22	4	19	23	0
FIS	12	16	28	9	17	26	2	9	11	0	10	10	0	11	11	3	10	13	-15
FLY	0	31	31	0	30	30	0	29	29	-	-	-	-	-	-	-	-	-	-31
FPA	0	34	34	1	29	30	0	25	25	-	-	-	-	-	-	-	-	-	-34
FRA	-	-	-	-	-	-	-	-	-	0	51	51	0	45	45	0	42	42	42
GBR	1	15	16	1	14	15	1	13	14	0	13	13	0	12	12	1	11	12	-4
GEK	5	37	42	5	36	41	7	33	40	7	33	40	6	33	39	4	33	37	-5
GEM	7	62	69	6	62	68	7	59	66	6	56	62	4	56	60	2	57	59	-10
GIA	1	20	21	2	20	22	2	20	22	1	20	21	1	20	21	1	20	21	0
HAI	2	1	3	4	1	5	4	1	5	3	1	4	1	2	3	1	2	3	0
INB	4	22	26	4	19	23	4	20	24	4	19	23	3	20	23	3	20	23	-3
INC	5	36	41	6	20	26	5	21	26	5	21	26	8	22	30	9	21	30	-11
IND	6	5	11	4	6	10	5	6	11	4	6	10	4	6	10	3	7	10	-1
ING	4	24	28	4	26	30	8	25	33	13	25	38	13	24	37	13	23	36	8
INH	3	3	6	4	4	8	4	4	8	3	5	8	3	4	7	4	7	11	5
INK	6	6	12	6	7	13	8	7	15	6	7	13	4	7	11	3	7	10	-2

5. STATISTICHE 1996-2001

ANDAMENTO SALESIANI COADIUTORI NELLE ISPETTORIE

Ispettorìa	1996			1997			1998			1999			2000			2001			Var.
	t.	p.	tot	t.	p.	tot	t.	p.	tot	t.	p.	tot	t.	p.	tot	t.	p.	tot	
INM	7	28	35	10	28	38	9	27	36	9	24	33	9	21	30	10	21	31	-4
INN	-	-	-	0	15	15	0	13	13	2	13	15	2	12	14	2	12	14	14
INT	-	-	-	-	-	-	-	-	-	3	4	7	5	4	9	5	2	7	7
IRL	4	7	11	3	7	10	1	7	8	0	8	8	1	8	9	1	8	9	-2
IAD	0	28	28	0	28	28	0	20	20	0	20	20	0	19	19	1	21	22	-6
ICP	9	211	220	9	205	214	6	203	209	6	197	203	5	193	198	5	187	192	-28
ILE	8	65	73	8	61	69	3	61	64	3	58	61	4	56	60	4	56	60	-13
ILT	3	34	37	3	31	34	2	31	33	2	29	31	2	28	30	2	27	29	-8
IME	1	41	42	1	40	41	1	40	41	1	37	38	1	35	36	1	34	35	-7
IRO	1	68	69	0	66	66	0	65	65	0	61	61	0	55	55	0	54	54	-15
ISA	1	7	8	1	5	6	0	5	5	0	4	4	0	4	4	0	4	4	-4
ISI	2	28	30	1	28	29	1	28	29	1	27	28	1	26	27	1	24	25	-5
IVE	3	50	53	3	48	51	1	49	50	0	49	49	1	46	47	2	45	47	-6
IVO	2	48	50	2	46	48	3	44	47	4	42	46	4	44	48	1	44	45	-5
ITM	-	-	-	-	-	-	8	7	15	8	7	15	7	7	14	8	7	15	15
KOR	7	13	20	8	13	21	5	16	21	9	16	25	9	14	23	6	17	23	3
MDG	1	7	8	1	7	8	2	8	10	2	8	10	2	8	10	1	9	10	2
MEG	8	9	17	6	10	16	5	11	16	10	11	21	8	12	20	6	15	21	4
MEM	6	13	19	3	14	17	3	14	17	2	14	16	2	13	15	2	13	15	-4
MOR	5	23	28	6	23	29	1	19	20	0	17	17	1	19	20	1	19	20	-8
OLA	1	21	22	0	21	21	0	19	19	0	19	19	0	19	19	0	19	19	-3
PAR	4	6	10	4	6	10	5	6	11	4	6	10	5	6	11	5	6	11	1
PER	9	13	22	8	12	20	9	12	21	9	11	20	9	12	21	6	10	16	-6
PLE	8	17	25	6	17	23	3	15	18	4	15	19	3	15	18	5	15	20	-5
PLN	2	11	13	4	11	15	5	11	16	5	11	16	3	12	15	3	12	15	2
PLO	2	3	5	2	3	5	1	3	4	0	1	1	0	1	1	1	1	2	-3
PLS	1	10	11	2	10	12	2	11	13	1	11	12	1	9	10	1	11	12	1
POR	3	49	52	3	46	49	3	44	47	3	44	47	2	43	45	1	43	44	-8
SLK	10	9	19	6	12	18	10	11	21	11	10	21	12	9	21	11	10	21	2
SLO	2	14	16	2	11	13	1	12	13	1	11	12	0	10	10	0	10	10	-6
SBA	0	38	38	0	40	40	0	39	39	0	36	36	0	34	34	0	34	34	-4
SBI	2	57	59	2	54	56	2	50	52	1	56	57	1	54	55	1	52	53	-6
SCO	4	7	11	4	7	11	1	5	6	0	5	5	0	5	5	0	5	5	-6
SLE	4	71	75	5	71	76	2	68	70	3	71	74	3	71	74	3	71	74	-1
SMA	7	103	110	3	100	103	2	93	95	1	89	90	1	89	90	0	87	87	-23
SSE	3	28	31	4	26	30	1	25	26	1	24	25	1	25	26	1	25	26	-5
SVA	3	32	35	4	32	36	3	30	33	2	31	33	2	28	30	2	29	31	-4
SUE	2	43	45	2	42	44	1	43	44	1	44	45	0	40	40	0	38	38	-7
SUO	5	24	29	5	23	28	2	24	26	2	25	27	1	27	28	1	25	26	-3
THA	3	14	17	3	14	17	2	14	16	0	14	14	0	14	14	0	14	14	-3
UNG	3	4	7	4	4	8	4	4	8	2	4	6	2	4	6	1	4	5	-2
URU	0	7	7	1	7	8	1	7	8	0	6	6	0	6	6	0	6	6	-1
VEN	8	18	26	7	18	25	6	18	24	6	17	23	5	18	23	7	17	24	-2
VIE	10	14	24	11	15	26	15	17	32	15	18	33	13	18	31	14	17	31	7
ZMB	0	5	5	0	5	5	1	5	6	0	5	5	0	5	5	0	5	5	0
UPS	0	13	13	0	13	13	0	11	11	0	11	11	0	11	11	0	10	10	-3
RMG	0	16	16	0	17	17	0	15	15	0	16	16	0	16	16	0	14	14	-2
Totale	345	2158	2503	343	2127	2470	321	2113	2434	321	2074	2395	313	2025	2338	312	2005	2317	-186

6. STATISTICHE 1996-2001

CONFRATELLI DEFUNTI NELLE SINGOLE ISPETTORIE

Ispettorìa	1996			1997			1998			1999			2000			2001			Totale		
	L	P	T.	L	P	T.	L	P	T.	L	P	T.	L	P	T.	L	P	T.	L	P	T.
AET	-	-	-	-	-	-	0	0	0	0	1S	1	0	0	0	0	0	0	0	1	1
AFC	0	0	0	0	2	2	0	0	0	0	1	1	0	1	1	0	1	1	0	5	5
AFE	0	0	0	0	2	2	0	0	0	0	1	1	0	0	0	0	0	0	0	3	3
AFM	0	1	1	0	0	0	0	2	2	1	0	1	0	0	0	0	1	1	1	4	5
AFO	-	-	-	-	-	-	0	1	1	1	0	1	0	0	0	0	0	0	0	1	2
ANG	-	-	-	-	-	-	-	-	-	-	-	-	0	0	0	0	0	0	0	0	0
ATE	-	-	-	-	-	-	0	1	1	0	0	0	1	0	1	0	1	1	1	2	3
ANT	0	1	1	0	1	1	2	0	2	0	5	5	0	1	1	0	0	0	2	8	10
ABA	0	3	3	3	2	5	0	5	5	0	3	3	1	4	5	0	5	5	4	22	26
ABB	0	4	4	0	2	2	0	1	1	2	2	4	2	1	3	0	2	2	4	12	16
ACO	0	2	2	0	2	2	0	2	2	0	3	3	0	3	3	0	3	3	0	15	15
ALP	1	1	2	1	2	3	0	3	3	0	3	3	0	5	5	2	2	4	4	16	20
ARO	1	2	3	1	2	3	0	4+1S	5	1	3	4	1	1	2	0	1	1	4	14	18
AUL	0	1	1	0	1	1	1	0	1	1	2	3	1	3	4	1	2	3	4	9	13
AUS	0	2	2	0	2	2	0	6	6	0	1	1	0	2	2	0	0	0	0	13	13
BEN	0	4	4	1	6	7	0	3	3	0	1	1	2	6	8	0	4	4	3	24	27
BES	0	2	2	0	2	2	0	7	7	0	1	1	0	2	2	0	4	4	0	18	18
BOL	0	0	0	0	1	1	0	2	2	0	2	2	0	1	1	0	1S	1	0	7	7
BBH	0	1	1	0	4	4	1	1	2	0	2	2	2	0	2	0	1	1	3	9	12
BCG	0	6	6	0	2	2	1	2	3	1	0	1	0	1	1	1	1	2	3	12	15
BMA	0	0	0	1	2	3	0	1	1	0	2	2	1	1	2	0	1	1	2	7	9
BPA	0	0	0	0	0	0	0	2	2	0	1	1	0	2	2	0	1	1	0	6	6
BRE	0	0	0	0	0	0	0	0	0	0	0	0	0	1	1	0	1	1	0	2	2
BSP	1	1	2	1	1	2	0	2	2	1	1	2	1	3	4	0	1	1	4	9	13
CAM	0	2	2	2	3	5	1	1	2	0	2	2	0	3	3	0	3	3	3	14	17
CAN	0	0	0	0	1	1	0	0	0	0	2	2	0	1	1	0	0	0	0	4	4
CEP	0	3	3	0	1	1	0	3	3	0	1	1	1	3	4	0	2	2	1	13	14
CIL	0	2	2	1	3	4	0	5	5	0	4	4	0	1	1	0	4	4	1	19	20
CIN	0	1	1	0	1	1	2	0	2	0	2	2	1	1	2	0	1	1	3	6	9
COB	4	4	8	0	1	1	0	3	3	0	1	1	2	0	2	0	4	4	6	13	19
COM	0	1	1	0	0	0	0	0	0	0	3	3	0	0	0	2	1	3	2	5	7
CRO	1	1	2	0	0	0	0	0	0	0	0	0	0	3	3	0	0	0	1	4	5
ECU	1	2	3	0	3	3	1	3	4	0	4	4	1	3	4	0	2	2	3	17	20
EST	0	0	0	0	0	0	0	0	0	0	1	1	0	1	1	0	2	2	0	4	4
FIN	0	0	0	0	1	1	0	0	0	0	2	2	0	0	0	0	0	0	0	3	3
FIS	1	0	1	0	0	0	0	0	0	0	0	0	0	2	2	0	1	1	1	3	4
FLY	0	3	3	1	1	2	1	3	4	-	-	-	-	-	-	-	-	-	2	7	9
FPA	0	4+1S	5	3	8	11	0	5	5	-	-	-	-	-	-	-	-	-	3	18	21
FRA	-	-	-	-	-	-	-	-	-	3	8	11	4	11	15	2	8	10	9	27	36
GBR	1	3	4	1	3	4	1	5	6	0	3	3	1	2	3	1	5+1S	7	5	22	27
GEK	1	2	3	2	1	3	3	3	6	0	2	2	0	1	1	2	3	5	8	12	20
GEM	0	3	3	0	5	5	3	2	5	3	5	8	2	4	6	1	5	6	9	24	33
GIA	0	2	2	0	1	1	0	1	1	0	2	2	0	1	1	0	2	2	0	9	9
HAI	0	1	1	0	1	1	0	0	0	0	0	0	0	0	0	0	0	0	0	2	2
INB	0	2	2	1	1	2	0	0	0	1	0	1	0	0	0	0	1	1	2	4	6
INC	0	2	2	0	1	1	0	1	1	0	2	2	0	2	2	1	1	2	1	9	10
IND	0	0	0	0	1	1	0	0	0	0	1	1	0	1	1	0	3+1S	4	0	7	7
ING	0	0	0	0	3	3	1	2	3	1	4	5	0	1	1	1	0	1	3	10	13
INH	0	0	0	0	0	0	0	0	0	0	0	0	0	0	0	0	0	0	0	0	0
INK	1	1	2	0	2	2	0	0	0	0	3	3	0	1	1	0	0	0	1	7	8
INM	0	1	1	1	2	3	1	1	2	0	0	0	1	1	2	0	1	1	3	6	9

6. STATISTICHE 1996-2001

CONFRATELLI DEFUNTI NELLE SINGOLE ISPETTORIE

Ispettorìa	1996			1997			1998			1999			2000			2001			Totale			
	L	P	T.	L	P	T.	L	P	T.	L	P	T.	L	P	T.	L	P	T.	L	P	T.	
INN	–	–	–	0	1	1	0	0	0	0	0	0	0	0	0	0	0	0	0	1	1	
INT	–	–	–	–	–	–	–	–	–	0	0	0	0	0	0	0	0	0	0	0	0	
IRL	0	0	0	0	5	5	0	4	4	0	1	1	0	2	2	0	0	0	0	12	12	
IAD	1	1	2	0	2	2	0	5	5	2	3	5	0	2	2	0	4	4	3	17	20	
ICP	8	23	31	7	7	14	6	23	29	4	14	18	10	21	31	6	14	20	41	102	143	
ILE	2	6	8	3	8	11	3	10	13	2	7	9	1	8	9	0	7	7	11	46	57	
ILT	2	5	7	2	1	3	0	2	2	2	3	5	1	5	6	1	5	6	8	21	29	
IME	1	3	4	0	5	5	0	4	4	3	7	10	0	8	8	1	3	4	5	30	35	
IRO	1	1	2	2	5	7	2	7	9	4	6	10	4	7	11	1	8	9	14	34	48	
ISA	0	1	1	2	1	3	1	1	2	1	0	1	0	1	1	0	0	0	4	4	8	
ISI	1	4	5	0	9	9	1	7	8	1	5	6	2	7	9	2	4	6	7	36	43	
IVE	2	6	8	3	4	7	0	2	2	0	3	3	0	7	7	1	6	7	6	28	34	
IVO	1	4	5	2	2	4	2	4	6	2	7	9	0	1	1	2	2	4	9	20	29	
ITM	–	–	–	–	–	–	0	1S	1	0	1	1	0	0	0	0	1	1	0	3	3	
KOR	0	0	0	0	0	0	0	0	0	0	0	0	1	0	1	0	0	0	1	0	1	
MDG	0	0	0	0	0	0	0	0	0	0	0	0	0	0	0	0	0	0	0	0	0	
MEG	0	2	2	0	1	1	0	0	0	0	0	0	0	0	0	0	1	1	0	4	4	
MEM	0	1	1	0	0	0	0	2	2	0	0	0	1	2	3	0	1	1	1	6	7	
MOR	2	1	3	0	1	1	0	1	1	2	1	3	0	1	1	0	2	2	4	7	11	
OLA	1	0	1	0	1	1	2	3	5	0	1	1	0	3	3	0	0	0	3	8	11	
PAR	0	1	1	0	1	1	0	2	2+1N	0	0	0	0	0	0	0	0	0	0	4	4	
PER	0	2	2	0	2	2	0	2+1S	3	0	0	0	0	1	1	0	1	1	0	9	9	
PLE	0	2	2	0	1	1	2	0	2	0	0	0	0	5	5	1	0	1	3	8	11	
PLN	0	3	3	0	2	2	0	2+1S	3	0	1S	1	0	3	3	0	7	7	0	19	19	
PLO	0	3	3	0	2	2	0	5	5	2	3	5	0	2	2	0	3	3	2	18	20	
PLS	1	4	5	0	1	1	0	5	5	0	3	3	2	3	5	0	5	5	3	21	24	
POR	1	0	1	2	1	3	2	5	7	1	3	4	2	2	4	0	0	0	8	11	19	
SLK	2	3	5	1	3	4	1	2	3	0	1	1	1	3	4	0	1	1	5	13	18	
SLO	1	0	1	4	1	5	0	2	2	2	4	6	0	2	2	0	3	3	7	11	18	
SBA	0	3	3	0	3	3	0	3	3	1	3	4	1	2	3	0	0	0	2	14	16	
SBI	1	2	3	1	0	1	3	1	4	0	2	2	0	2	2	1	2	3	6	9	15	
SCO	0	1	1	1	0	1	1	1	2	0	2	2	0	7	7	0	0	0	2	11	13	
SLE	0	2	2	0	2	2	1	3	4	0	1	1	0	1	1	2	1	3	3	10	13	
SMA	0	3	3	0	3	3	0	5	5	1	2	3	1	3	4	0	3	3	2	19	21	
SSE	0	3	3	0	2	2	0	3	3	1	0	1	0	3	3	0	4	4	1	15	16	
SVA	1	1	2	0	3	3	0	4	4	1	1	2	0	2	2	1	0	1	3	11	14	
SUE	2	2	4	0	2	2	2	2	4	0	2	2	2	4	6	3	2	5	9	14	23	
SUO	0	0	0	1	2	3	0	2	2	0	0	0	0	2	2	1	0	1	2	6	8	
THA	0	2	2	0	2	2	1	3	4	0	0	0	0	0	0	0	2	2	1	9	10	
UNG	0	2	2	0	3	3	0	0	0	0	2	2	0	2	2	0	4	4	0	13	13	
URU	0	5	5	0	6	6	0	4	4	1	5	6	0	1	1	0	0	0	1	21	22	
VEN	0	0	0	0	2	2	0	1+1S	2	1	3	4	0	3	3	0	3	3	1	13	14	
VIE	0	0	0	0	0	0	0	0	0	0	0	0	0	0	0	0	0	0	0	0	0	
ZMB	0	0	0	0	0	0	0	0	0	0	0	0	0	1	1	0	0	0	0	1	1	
UPS	0	0	0	0	0	0	1	1	2	0	0	0	0	2	2	1	2	3	2	5	7	
RMG	0	1	1	0	0	0	2	0	2	0	1	1	1	0	1	1	1	2	4	3	7	
VESCOVI			1			4			2			3			1			0			11	
Totale	44	174	220	51	177	232	52	216	275	50	183	238	55	212	268	39	183	225	291	1156	1458	
	+1S						+5S		+1N	+2S						+3S						+1N

Nella colonna L sono riportati i salesiani coadiutori defunti; nella colonna P sono riportati i salesiani preti defunti. In questa stessa colonna sono tuttavia indicati in aggiunta anche gli aspiranti al presbiterato (S) defunti e i diaconi (D) defunti, quando occorrono. Nel totale non si fa distinzione. La sigla N indica i novizi.

7. STATISTICHE 1996-2001

CONFRATELLI CHE HANNO LASCIATO LA CONGREGAZIONE

Ispettorica	1996			1997			1998			1999			2000			2001			Totale		
	t.	p.	tot.	t.	p.	tot.	t.	p.	tot.	t.	p.	tot.	t.	p.	tot.	t.	p.	tot.	t.	p.	tot.
AET	-	-	-	-	-	-	0	0	0	2	0	2	5	0	5	2	2	4	9	2	11
AFC	3	1	4	2	0	2	3	0	3	4	0	4	9	0	9	15	3	18	36	4	40
AFE	2	0	2	1	0	1	4	0	4	3	0	3	1	0	1	1	1	2	12	1	13
AFM	0	0	0	0	0	0	1	0	1	0	1	1	0	0	0	0	0	0	1	1	2
AFO	-	-	-	-	-	-	22	0	22	0	0	0	0	0	0	0	0	0	22	0	22
ANG	-	-	-	-	-	-	-	-	-	-	-	-	3	0	3	3	0	3	6	0	6
ATE	-	-	-	-	-	-	2	1	3	0	0	0	1	2	3	2	0	2	5	3	8
ANT	5	0	5	2	0	2	0	0	0	4	2	6	6	1	7	0	1	1	17	4	21
ABA	3	2	5	6	4	10	2	1	3	0	0	0	2	0	2	2	0	2	15	7	22
ABB	1	1	2	0	0	0	1	1	2	4	1	5	0	0	0	0	0	0	6	3	9
ACO	2	1	3	2	0	2	2	3	5	6	1	7	2	1	3	2	1	3	16	7	23
ALP	0	0	0	0	0	0	3	0	3	0	2	2	2	0	2	2	0	2	7	2	9
ARO	2	0	2	3	2	5	3	2	5	4	0	4	5	1	6	3	0	3	20	5	25
AUL	0	1	1	3	0	3	3	2	5	2	1	3	3	0	3	1	0	1	12	4	16
AUS	2	0	2	0	2	2	1	2	3	0	2	2	0	1	1	2	0	2	5	7	12
BEN	0	2	2	2	1	3	1	0	1	0	0	0	1	2	3	3	1	4	7	6	13
BES	0	0	0	0	0	0	0	0	0	0	0	0	2	0	2	2	0	2	4	0	4
BOL	5	1	6	11	0	11	9	0	9	4	0	4	5	0	5	7	1	8	41	2	43
BBH	1	1	2	3	1	4	2	4	6	1	0	1	0	0	0	2	1	3	9	7	16
BCG	1	1	2	7	0	7	2	1	3	4	0	4	2	0	2	2	0	2	18	2	20
BMA	6	2	8	6	1	7	5	0	5	6	1	7	3	2	5	5	1	6	31	7	38
BPA	2	3	5	0	0	0	7	0	7	2	2	4	6	0	6	1	0	1	18	5	23
BRE	2	0	2	2	3	5	1	0	1	5	0	5	0	0	0	6	2	8	16	5	21
BSP	5	2	7	2	1	3	3	0	3	7	2	9	2	0	2	4	1	5	23	6	29
CAM	2	3	5	5	4	9	10	2	12	14	1	15	8	0	8	3	1	4	42	11	53
CAN	0	0	0	0	1	1	1	0	1	0	0	0	0	0	0	0	0	0	1	1	2
CEP	4	0	4	1	0	1	1	0	1	3	1	4	1	0	1	0	2	2	10	3	13
CIL	4	2	6	6	1	7	8	1	9	2	3	5	7	1	8	3	4	7	30	12	42
CIN	0	0	0	0	0	0	0	0	0	1	0	1	1	0	1	0	0	0	2	0	2
COB	6	0	6	7	1	8	3	1	4	3	0	3	4	0	4	2	0	2	25	2	27
COM	6	1	7	6	1	7	6	0	6	4	0	4	3	2	5	3	3	6	28	7	35
CRO	0	0	0	0	1	1	1	1	2	2	0	2	2	0	2	1	0	1	6	2	8
ECU	4	0	4	5	3	8	4	0	4	6	0	6	3	2	5	1	0	1	23	5	28
EST	1	2	3	4	1	5	6	0	6	10	3	13	10	1	11	13	0	13	44	7	51
FIN	9	1	10	3	3	6	2	0	2	1	1	2	2	1	3	2	1	3	19	7	26
FIS	5	0	5	7	0	7	2	1	3	2	1	3	1	0	1	2	0	2	19	2	21
FLY	1	0	1	0	0	0	0	0	0	-	-	-	-	-	-	-	-	-	1	0	1
FPA	1	0	1	0	0	0	1	0	1	-	-	-	-	-	-	-	-	-	2	0	2
FRA	-	-	-	-	-	-	-	-	-	0	0	0	1	1	2	1	0	1	2	1	3
GBR	2	0	2	0	0	0	1	0	1	1	0	1	0	0	0	1	0	1	5	0	5
GEK	1	0	1	0	0	0	1	0	1	1	1	2	2	0	2	2	0	2	5	3	8
GEM	3	0	3	1	1	2	1	0	1	1	0	1	1	0	1	0	1	1	7	2	9
GIA	1	0	1	3	1	4	3	1	4	4	1	5	1	0	1	0	0	0	12	3	15
HAI	2	1	3	4	0	4	3	0	3	3	0	3	4	0	4	0	0	0	16	1	17
INB	1	1	2	3	4	7	2	0	2	4	2	6	3	0	3	3	3	6	16	10	26
INC	5	2	7	2	1	3	1	2	3	1	0	1	4	0	4	5	3	8	18	8	26
IND	4	2	6	6	3	9	5	0	5	10	0	10	8	1	9	2	0	2	35	6	41
ING	9	1	10	9	0	9	8	1	9	9	1	10	10	2	12	8	0	8	53	5	58
INH	0	0	0	3	1	4	1	1	2	5	1	6	4	1	5	7	0	7	20	4	24
INK	13	2	15	8	2	10	3	3	6	9	3	12	3	0	3	5	0	5	41	10	51

7. STATISTICHE 1996-2001

CONFRATELLI CHE HANNO LASCIATO LA CONGREGAZIONE

	1996			1997			1998			1999			2000			2001			Totale			
	t.	p.	tot.	t.	p.	tot.	t.	p.	tot.	t.	p.	tot.	t.	p.	tot.	t.	p.	tot.	t.	p.	tot.	
<i>Ispettoria</i>																						
INM	11	4	15	1	1	2	5	1	6	3	1	4	1	0	1	2	0	2	23	7	30	
INN	-	-	-	4	0	4	4	1	5	4	0	4	2	1	3	0	1	1	14	3	17	
INT	-	-	-	-	-	-	-	-	-	0	0	0	2	1	3	3	2	5	5	3	8	
IRL	0	1	1	1	0	1	0	0	0	0	1	1	1	0	1	0	2	2	2	4	6	
IAD	0	0	0	0	0	0	0	0	0	0	0	0	1	0	1	2	1	3	3	1	4	
ICP	2	3	5	2	0	2	3	0	3	1	0	1	3	0	3	2	2	4	13	5	18	
ILE	2	1	3	3	1	4	4	0	4	0	0	0	1	1	2	1	0	1	11	3	14	
ILT	2	0	2	1	0	1	0	0	0	0	0	0	0	0	0	3	0	3	6	0	6	
IME	2	2	4	1	1	2	1	3	4	1	1	2	2	0	1	1	0	1	1	5	9	
IRO	0	1	1	4	1	5	1	0	1	0	2	2	1	0	1	0	1	1	6	5	11	
ISA	1	0	1	0	0	0	0	0	0	0	0	0	0	0	0	0	1	1	1	1	2	
ISI	0	0	0	0	0	0	1	0	1	0	1	1	0	1	1	1	1	2	2	3	5	
IVE	2	3	5	0	1	1	1	1	2	2	1	3	5	1	6	4	1	5	14	8	22	
IVO	0	0	0	2	0	2	1	0	1	0	0	0	0	0	0	0	0	0	3	0	3	
ITM	-	-	-	-	-	-	-	-	-	8	0	8	7	0	7	5	1	6	20	1	21	
KOR	0	0	0	3	0	3	1	0	1	0	0	0	2	2	4	2	0	2	8	2	10	
MDG	2	0	2	0	0	0	0	0	0	0	0	0	0	0	0	0	0	0	2	0	2	
MEG	3	0	3	4	4	8	5	1	6	11	2	13	11	0	11	3	4	7	37	11	48	
MEM	11	4	15	8	4	12	11	1	12	7	1	8	8	0	8	5	0	5	49	11	60	
MOR	2	0	2	2	1	3	1	0	1	2	1	3	0	1	1	0	0	0	7	3	10	
OLA	0	0	0	0	0	0	0	1	1	1	0	1	0	0	0	0	0	0	1	1	2	
PAR	3	1	4	1	0	1	3	1	4	1	0	1	6	0	6	3	0	3	17	2	19	
PER	5	2	7	7	3	10	6	2	8	10	2	12	6	0	6	10	6	16	44	15	59	
PLE	6	2	8	12	2	14	15	0	15	11	1	12	9	2	11	6	2	8	59	9	68	
PLN	9	0	9	5	1	6	9	0	9	8	2	10	4	1	5	3	1	4	38	5	43	
PLO	3	0	3	1	1	2	2	1	3	2	1	3	2	1	3	0	0	0	10	4	14	
PLS	3	2	5	4	1	5	4	1	5	6	1	7	6	0	6	2	1	3	25	6	31	
POR	1	2	3	1	2	3	0	1	1	1	1	2	2	1	3	2	0	2	7	7	14	
SLK	4	0	4	8	1	9	6	0	6	4	1	5	6	1	7	2	1	3	30	4	34	
SLO	0	0	0	1	1	2	2	2	4	1	1	2	1	0	1	0	1	1	5	5	10	
SBA	2	1	3	0	3	3	2	2	4	1	1	2	1	2	3	1	1	2	7	10	17	
SBI	2	0	2	2	1	3	0	1	1	0	4	4	2	2	4	1	1	2	7	9	16	
SCO	3	1	4	1	2	3	0	0	0	2	0	2	3	1	4	0	1	1	9	5	14	
SLE	3	2	5	1	3	4	0	2	2	0	3	3	2	1	3	1	1	2	7	12	19	
SMA	2	1	3	3	5	8	1	7	8	1	4	5	1	2	3	2	4	6	10	23	33	
SSE	2	0	2	0	1	1	1	0	1	3	0	3	3	1	4	3	3	6	12	5	17	
SVA	1	2	3	2	0	2	2	0	2	1	0	1	2	2	4	2	2	4	10	6	16	
SUE	0	4	4	2	3	5	2	5	7	1	3	4	1	6	7	2	2	4	8	23	31	
SUO	0	2	2	2	1	3	5	1	6	0	0	0	0	1	1	0	0	0	7	5	12	
THA	4	1	5	4	3	7	1	1	2	4	1	5	0	0	0	0	1	1	13	7	20	
UNG	1	0	1	2	0	2	3	0	3	4	0	4	1	0	1	1	0	1	12	0	12	
URU	0	0	0	1	0	1	1	0	1	3	0	3	1	1	2	1	0	1	7	1	8	
VEN	7	0	7	5	1	6	6	1	7	5	1	6	7	5	12	4	2	6	34	10	44	
VIE	0	0	0	0	0	0	0	1	1	0	1	1	2	0	2	1	0	1	3	2	5	
ZMB	0	1	1	1	1	2	1	0	1	3	0	3	0	0	0	1	0	1	6	2	8	
UPS	0	0	0	0	0	0	0	0	0	0	1	1	0	1	1	0	0	0	0	2	2	
RMG	0	0	0	0	0	0	0	0	0	0	0	0	0	0	0	0	0	0	0	0	0	
Totale	227	79	306	237	94	331	262	69	331	266	74	340	256	62	318	212	81	293	1460	459	1919	

8. STATISTICHE 1996-2001

CASE E CONFRATELLI PER NAZIONI

Nazione	Case erette	Altre presenze	E	P	D	S	L	Tot. professi	Novizi	TOT. nov.+prof.
Albania	2	0	0	7	0	2	0	9	2	11
Andorra	1	0	0	5	0	0	0	5	0	5
Angola	9	0	0	31	0	15	13	59	0	59
Antille Olandesi	1	0	1	2	0	0	0	3	0	3
Argentina	114	4	9	464	0	74	82	629	15	644
Australia	11	4	0	69	0	9	18	96	0	96
Austria	15	0	2	87	1	3	10	103	0	103
Azerbaigian	1	0	0	2	0	0	1	3	0	3
Belgio	27	1	0	240	0	4	37	281	1	282
Benin	4	0	0	13	0	1	3	17	0	17
Bielorussia	4	0	0	11	0	0	0	11	0	11
Bolivia	23	0	2	79	0	37	23	141	8	149
Bosnia	0	1	0	3	0	0	0	3	0	3
Brasile	122	7	24	522	0	134	125	805	38	843
Bulgaria	1	0	0	4	0	0	1	5	0	5
Burkina Faso	1	0	0	2	0	1	1	4	0	4
Burma-Myanmar	3	4	1	18	0	20	5	44	4	48
Burundi	2	1	0	9	0	1	3	13	0	13
Cambogia	2	0	0	8	0	0	2	10	0	10
Cameroun	3	0	0	18	0	21	6	45	15	60
Canada	6	4	0	31	0	1	5	37	0	37
Capo Verde	1	0	0	5	0	0	1	6	0	6
Ceca Rep.	17	0	0	150	1	16	14	181	4	185
Centrafrica Rep.	2	0	0	5	0	0	1	6	0	6
Ciad	2	0	0	7	0	1	0	8	0	8
Cile	31	2	2	160	0	39	23	224	5	229
Cina ²	11	1	1	77	0	5	33	116	0	116
Colombia	40	3	3	209	0	74	45	331	18	349
Congo Brazzaville	3	0	0	7	0	0	3	10	0	10
Congo Rep. Dem.	16	3	1	96	0	63	41	201	11	212
Costa d'Avorio	3	0	0	13	0	6	3	22	0	22
Costa Rica	4	0	0	17	0	1	2	20	4	24
Croazia	10	12	0	64	0	8	5	77	0	77
Cuba	5	0	0	16	0	1	1	18	0	18
Dominicana Rep.	15	2	1	64	0	55	15	135	4	139
Ecuador	33	1	1	163	0	31	27	222	6	228
Egitto	3	0	1	21	0	7	5	34	4	38
El Salvador	10	0	1	32	0	3	11	47	0	47
Eritrea	1	0	0	4	0	2	0	6	2	8
Etiopia	8	2	1*	26	0	28	25	80	6	86
Fiji Islands	1	0	0	4	0	3	0	7	3	10
Filippine	33	3	2	169	0	50	32	253	10	263
Francia	35	0	1	206	0	6	40	253	2	255
Gabon	3	0	1	8	0	1	1	11	0	11
Georgia	0	2	0	3	0	0	0	3	0	3
Germania	32	3	0	287	0	12	91	390	2	392
Ghana	2	0	0	5	0	9	4	18	3	21

8. STATISTICHE 1996-2001

CASE E CONFRATELLI PER NAZIONI

Nazione	Case erette	Altre presenze	E	P	D	S	L	Tot. professi	Novizi	TOT. nov.+prof.
Giappone	18	9	1	92	0	24	20	137	0	137
Gran Bretagna	10	0	0	91	0	0	11	102	0	102
Guatemala	10	0	1	64	0	14	12	91	0	91
Guinea Conakry	2	0	0	7	0	0	1	8	0	8
Guinea Equat.	3	1	0	12	0	2	0	14	0	14
Haiti	9	0	1	30	0	22	3	56	5	61
Honduras	2	0	3	13	0	1	1	18	0	18
India	201	98	7	1153	0	736	163	2059	116	2175
Indonesia	1	1	0	6	0	32	2	40	0	40
Iran	2	0	1	2	0	1	0	4	0	4
Irlanda	8	0	0	64	0	1	7	72	0	72
Israele/Terra S.	5	0	0	46	0	9	13	68	0	68
Italia	234	7	3	2167	6	206	518	2900	26	2926
Jugoslavia Rep.F.	2	1	2	10	0	0	0	12	0	12
Kenya	9	2	0	46	0	17	11	74	6	80
Korea Sud	11	0	0	48	0	24	21	93	7	100
Lesotho	1	0	0	4	0	0	1	5	3	8
Libano	1	0	0	4	0	0	1	5	0	5
Liberia	1	1	0	4	0	0	1	5	0	5
Libia ³	0	0	0	1	0	0	0	1	0	1
Lituania	2	0	0	9	0	0	1	10	0	10
Madagascar	10	0	0	44	0	26	9	79	11	90
Malawi	1	1	0	6	0	0	0	6	0	6
Mali	3	0	0	8	0	3	2	13	0	13
Malta	3	2	0	23	0	4	1	28	0	28
Marocco	1	0	0	5	0	0	1	6	0	6
Mauritius Isole	1	0	0	1	0	0	1	2	0	2
Messico	60	0	2	247	0	92	36	377	9	386
Mongolia	1	0	0	3	0	2	1	6	0	6
Mozambico	7	0	0	19	0	28	8	55	6	61
Namibia	0	1	0	4	0	0	0	4	0	4
Nepal	1	0	0	2	0	0	0	2	0	2
Nicaragua	3	0	2	15	0	0	4	21	0	21
Nigeria	3	0	0	12	0	17	10	39	3	42
Olanda	6	0	2	45	1	2	19	69	0	69
Pakistan	0	2	0	5	0	0	0	5	0	5
Panama	3	0	0	9	0	0	2	11	0	11
Papua N. Guinea	7	0	1	21	0	14	4	40	0	40
Paraguay	12	1	2	70	0	18	11	101	6	107
Perù	23	0	4	97	0	48	16	165	5	170
Polonia	92	1	1	817	0	235	49	1102	37	1139
Portogallo	15	0	0	89	1	13	35	138	2	140
Porto Rico	5	1	0	24	0	0	4	28	0	28
Romania	1	1	0	6	0	0	2	8	0	8
Russia	6	2	0	34	0	37	2	73	7	80
Rwanda	7	0	0	17	0	13	5	35	0	35
Salomone Isole	1	0	0	3	0	0	1	4	0	4

8. STATISTICHE 1996-2001

CASE E CONFRATELLI PER NAZIONI

Nazione	Case erette	Altre presenze	E	P	D	S	L	Tot. professi	Novizi	TOT. nov.+prof.
Samoa	1	1	0	9	0	2	2	13	0	13
San Marino	1	0	0	4	0	0	1	5	0	5
Senegal	3	0	0	5	0	1	4	10	0	10
Sierra Leone	1	0	0	6	0	0	2	8	0	8
Siria	4	0	1	10	0	0	0	11	0	11
Slovacchia	18	1	0	141	0	85	20	246	8	254
Slovenia	12	1	0	83	0	7	10	100	0	100
Spagna	150	1	1	969	4	107	310	1391	8	1399
Sri Lanka	8	2	0	22	0	34	4	60	8	68
Stati Uniti	32	6	1	217	0	28	62	308	4	312
Sud Africa	6	0	0	34	0	3	7	44	0	44
Sudan	2	2	0	9	0	5	3	17	0	17
Svezia	2	0	0	10	0	0	0	10	0	10
Svizzera	6	0	0	37	0	0	5	42	0	42
Swaziland	1	1	0	9	0	0	4	13	0	13
Taiwan	3	0	0	14	1	1	3	19	0	19
Tanzania	10	0	0	25	0	25	6	56	0	56
Thailandia	11	6	1	50	0	12	12	75	0	75
Timor Est	7	0	1	26	1	33	13	74	4	78
Togo	5	0	0	17	0	13	3	33	4	37
Tunisia	1	0	0	3	0	0	1	4	0	4
Turchia	1	0	0	6	0	0	1	7	0	7
Ucraina	4	0	1	19	0	4	1	25	0	25
Uganda	1	1	0	4	0	1	2	7	0	7
Ungheria	9	1	0	41	0	7	5	53	0	53
Uruguay	20	0	4	94	0	20	6	124	0	124
Vaticano	1	0	3	4	0	0	3	10	0	10
Venezuela	34	2	6	157	1	54	24	242	11	253
Vietnam	11	6	1	64	0	73	30	168	26	194
Yemen ³	0	0	0	5	0	0	0	5	0	5
Zambia	7	0	0	29	0	11	5	45	2	47
Zimbabwe	0	1	0	4	0	0	0	4	0	4
Totale	1849	224	108	11069	17	2911	2317	16422	491	16913

¹ Si segnala che i confratelli studenti (fuori Ispettorato) e i confratelli "irregolari" sono stati conteggiati nella nazione dove si trova la sede ispettorale di ciascuna Ispettorato.

² Nella Cina sono compresi Hong Kong, Macau e anche la presenza a Yangji in Manciuria (con 4P, 2L e 1S dalla Corea).

³ In queste nazioni sono presenti confratelli, ma non ci sono ancora case formalmente costituite.

⁴ Vescovi e Prelati: 107 Vescovi + 1 Prefetto Apostolico.

PARTE SECONDA

STATISTICA DELLE OPERE E ATTIVITÀ

I. Dati disposti per settori di attività

1. Formazione dei Salesiani
2. Oratori - Centri giovanili
3. Scuole
4. Scuole professionali e agricole
5. Convitti e pensionati
6. Opere di orientamento vocazionale
7. Parrocchie e missioni
8. Opere di promozione sociale
9. Comunicazione sociale
10. Servizi ispettoriali
11. Alcuni Gruppi della Famiglia Salesiana

II. Dati disposti per nazioni

I. DATI DISPOSTI PER SETTORI E ATTIVITÀ

PRESENTAZIONE GENERALE DELLE OPERE E ATTIVITÀ

In vista del CG25 si è svolta un'indagine presso le Ispettorie per presentare, in forma aggiornata, il quadro delle attività che i Salesiani svolgono nelle Ispettorie sparse nei vari paesi del mondo. Per questo a fine marzo 2001 è stato inviato un questionario alle Segreterie ispettoriali, chiedendo di fornire i dati aggiornati riguardo alla consistenza delle opere e attività, ai destinatari (giovani e adulti) raggiunti, e al personale sia salesiano che non salesiano impegnato nelle opere stesse. Si chiedevano i dati presenti nel maggio-giugno 2001, per cui la presente statistica deve considerarsi *aggiornata al giugno 2001*.

La statistica segue da vicino, per la sua strutturazione, quelle fatte in occasione dei Capitoli Generale 23° e 24°, in modo che risulta facile fare un confronto con i dati forniti allora (quelli per il CG24 erano aggiornati al maggio 1995).

Per la lettura dei dati si premettono alcune osservazioni che è bene avere presenti:

1. La prima è quella già indicata: che cioè *le statistiche sono "datate"*, facendo riferimento al rilevamento fatto nel periodo maggio-giugno 2001. Anche se alcuni dati (per esempio quelli delle opere formative) sono stati riveduti posteriormente.
2. In secondo luogo si deve ricordare che *i dati provengono dalle segnalazioni fornite dai Segretari ispettoriali* (che a loro volta hanno interpellato le comunità). Purtroppo, come già si rilevava nel 1995, *non sempre i dati sono completi*: per difficoltà varie (di comunicazione o di esatta comprensione) mancano alcune informazioni: lo si potrà facilmente constatare nei quadri, là dove ci si aspetterebbe un numero, e invece compare la casella vuota.
Nell'insieme tuttavia si può ritenere che le statistiche danno un'idea abbastanza attendibile degli impegni dei Salesiani nelle Regioni e nelle Ispettorie, ed anche delle forze dedicate alla missione giovanile e popolare.
3. Per poter descrivere adeguatamente opere e attività, si è pensato ad una loro *suddivisione in alcuni grandi gruppi*, facenti riferimento ad attività omogenee e corrispondenti, grosso modo, ai principali "settori" di attività animate dai "dicasteri" del Consiglio generale della Congregazione.

Questi sono i gruppi indicati nel questionario e secondo i quali sono ora raccolti i dati:

- 1 - *Formazione dei Salesiani*
- 2 - *Oratori - centri giovanili*
- 3 - *Scuole*
- 4 - *Scuole professionali e agricole*
- 5 - *Convitti e pensionati*
- 6 - *Opere di orientamento vocazionale*
- 7 - *Parrocchie e missioni*
- 8 - *Opere di promozione sociale*
- 9 - *Comunicazione sociale*
- 10 - *Servizi ispettoriali*
- 11 - *Alcuni Gruppi della Famiglia Salesiana*

In ciascuno dei settori vengono presentate le diverse opere e attività, i destinatari e il personale impegnato, sia salesiano che non salesiano.

In seguito, prima di fornire i dati di ogni singolo gruppo di opere, sarà fatta una breve presentazione delle voci del settore stesso, con alcune considerazioni e somme totali.

4. Per quanto riguarda *il personale impegnato nelle opere*, si riportano anzitutto i *Salesiani* direttamente coinvolti, facendo distinzione di quelli impegnati “**a tempo pieno**” (nel senso che quella è la loro attività prevalente che li assorbe per la maggior parte del tempo) e quelli “**a tempo parziale**” (nel senso che dedicano qualche tempo a quella attività). Purtroppo si deve dire che **non sempre è stata ben interpretata questa distinzione**, per cui in qualche caso c’è una certa sovrapposizione di impegni (lo si nota subito osservando il totale dei salesiani impegnati).

Viene poi indicato il *personale non salesiano*, tra il quale si sono distinti altri religiosi/e e i laici. Nelle somme totali si sono precisati, tra i laici, quelli appartenenti alla Famiglia Salesiana.

5. Circa la presentazione delle opere e attività, si deve ancora segnalare che viene fatta una duplice presentazione:

I. Prima vengono descritti i successivi quadri **suddividendo i dati per Regione e per Ispettorìa**: è questa una statistica dettagliata, così come è pervenuta dalle Segreterie ispettoriali.

II. Poi vengono presentati i dati **relativi alle varie Nazioni**: sono dati complessivi ottenuti sempre dalle indicazioni delle Ispettorie. Purtroppo in alcuni casi non è stato possibile comporre adeguatamente il quadro della nazione, per mancanza di indicazioni dettagliate.

6. Prima di passare alla presentazione dei diversi quadri di dati, può essere utile considerare il **quadro complessivo del personale** impegnato nelle varie opere e attività, che dà idea della aree di servizio:

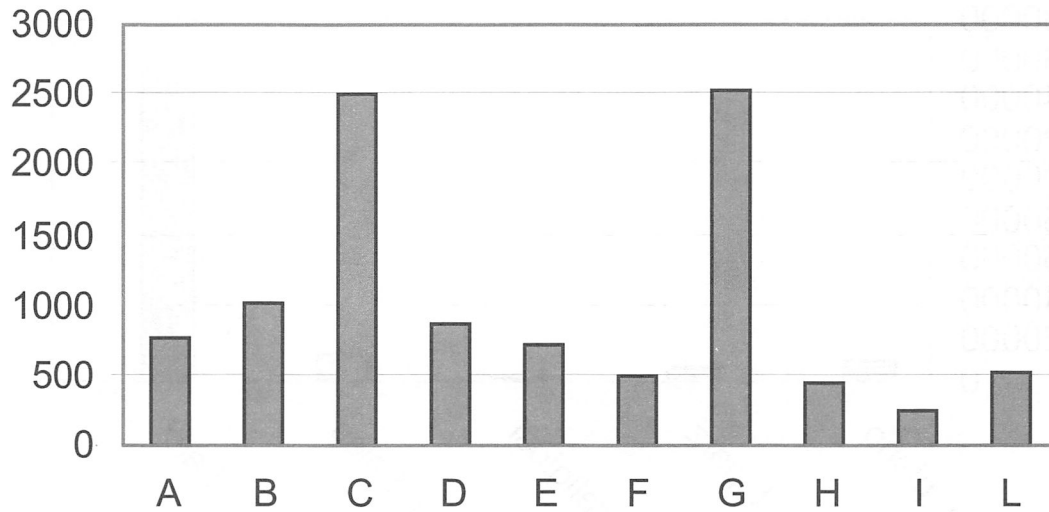
Settore di attività	SDB tempo pieno	SDB tempo parz.	Religiosi/e	Fam. sal.	Laici
Formazione (escluso UPS)	665	450	138	57	273
Oratori-Centri giovanili	1027	1694	207	3697	18692
Scuole	2497	1104	242	2000	45472
Scuole profession. e agr.	875	492	34	763	10261
Convitti e pensionati	730	323	69	207	1252
Orientamento vocazionale	487	345	26	82	284
Parrocchie e missioni	2541	1849	1492	6611	67528
Opere promozione sociale	438	418	157	486	6199
Comunicazione sociale	253	332	–	–	2300
Servizi ispettoriali	530	686	–	–	3618
TOT.	10043	7693	2365	13903	155879

La distribuzione del personale nei diversi settori si può osservare anche sul grafico.

Circa il personale, si può far notare l’aumento complessivo dei collaboratori laici rispetto allo scorso sessennio (**155879** contro 120771 del 1995). Un buon numero sono quelli della Famiglia Salesiana.

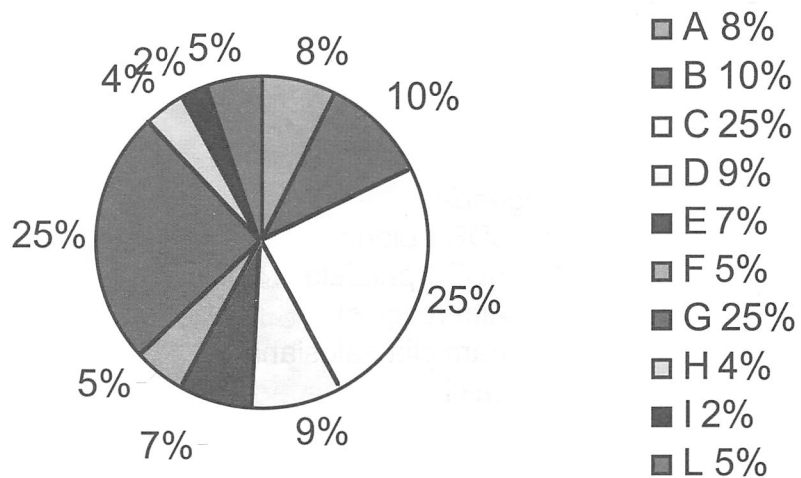
SALESIANI NEI VARI SETTORI DI ATTIVITÀ

Impegnati a tempo pieno



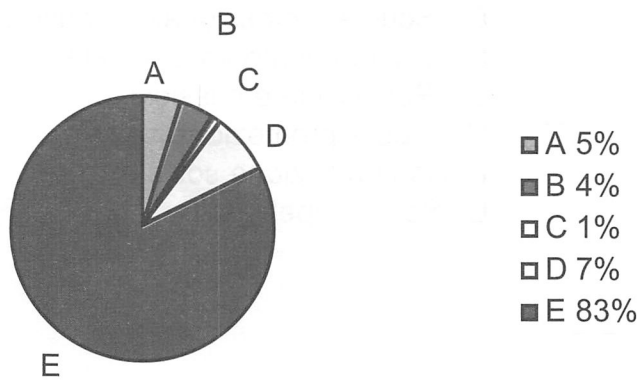
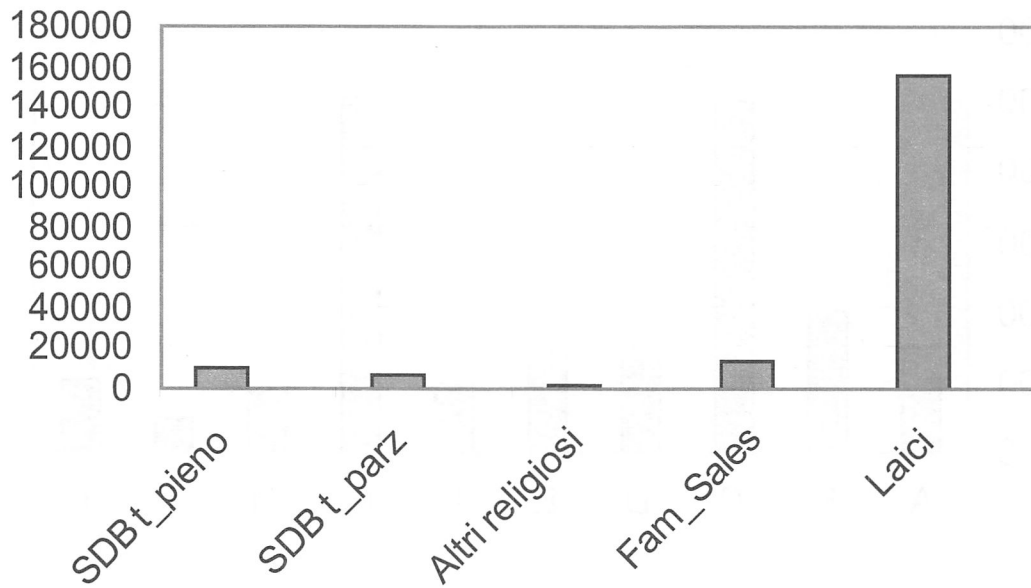
Legenda:

- A - Formazione
- B - Oratori - Centri Giovanili
- C - Scuole
- D - Scuole professionali e agricole
- E - Orientamento vocazionale
- G - Parrocchie e missioni
- H - Opere promozione sociale
- I - Comunicazione sociale
- L - Servizi ispettoriali



PERSONALE NEI VARI SETTORI DI ATTIVITÀ

Impegnati a tempo pieno e parziale



Legenda:

- A - SDB t-pieno
- B - SDB t-parziale
- C - Altri religiosi
- D - Famiglia salesiana
- E - Laici

1. FORMAZIONE DEI SALESIANI

La formazione dei Salesiani, dal primo ingresso nella Società (Noviziato) fino alla piena maturazione della vocazione nella missione salesiana (corsi teologici e di perfezionamento e formazione permanente), è uno degli impegni importanti che le Ispettorie – singolarmente o riunite fra loro (strutture interispettoriali) – assicurano, sia per lo sviluppo personale dei confratelli che per la loro qualificazione educativa pastorale.

Sono numerose perciò le opere dedicate specificamente alla formazione del salesiano, così come sono notevoli le forze impegnate in questo compito privilegiato. Nel sessennio 1996-2001 la nuova edizione della “*Ratio*” ha certamente stimolato questo impegno.

Le opere descritte in questo settore sono state così distinte:

- i *noviziati*, tappa iniziale della vita religiosa salesiana, che sono presenti nella maggior parte delle Ispettorie o Visitatorie (solo per Ispettorie di una stessa nazione ci sono noviziati interispettoriali);
- i “postnoviziati” distinti in due tipologie principali:
 - “*postnoviziati salesiani*”, ossia postnoviziati *con centro studi salesiano*;
 - “*postnoviziati non salesiani*”, ossia comunità formatrici *con centro studi non salesiano*;
- i “teologati”, anch’essi divisi in due gruppi:
 - “*teologati salesiani*”, ossia teologati *con centro studi salesiano*;
 - “*teologati non salesiani*”, ossia comunità formatrici per teologi *con centro studi non salesiano*;
- *centri di perfezionamento per coadiutori* (nel postirocinio);
- *centri per la formazione permanente*.

Si nota che i dati di questo quadro sono aggiornati – almeno per quanto riguarda i formandi – all’ottobre 2001, in base all’Elenco generale della Società.

Ciò premesso, si può presentare il seguente **prospetto riassuntivo** delle opere per la formazione dei Salesiani con il personale impegnato nell’insieme della Congregazione:

	<i>N. Centri</i>	<i>N. formandi</i>
Noviziati	70	511
Postnoviziati salesiani	47	796
Postnoviziati non salesiani	29	199
Postnoviziati per coadiutori	1	14
Teologati salesiani	21	610
Teologati non salesiani	37	337
Centri perfezionamento coadiutori	6	18
Centri formazione permanente	8	664

Personale impegnato:

– SDB a tempo pieno	665
– SDB a tempo parziale	450
– altri religiosi/e	138
– membri Famiglia Salesiana	57
– altri laici	273

Si aggiunge la *Università Pontificia Salesiana*, per la quale si hanno questi dati riguardanti le 6 Facoltà (Teologia, Filosofia, Diritto canonico, Scienze dell'educazione, Scienze della Comunicazione Sociale, Latinitas) e gli Istituti superiori collegati:

– studenti	1583 (di cui 240 SDB)
– docenti salesiani stabili	85
– docenti salesiani e non salesiani invitati	90
– altro personale salesiano (Visitatoria)	20

Aggiungendo i dati dell'UPS, il personale salesiano dedicato alla formazione in Congregazione – a tempo pieno – assomma circa a 770 confratelli.

Come si può osservare, considerando la fascia “attiva” delle forze in Congregazione (valutabile in circa 12.000 confratelli, togliendo cioè i confratelli in formazione e quelli non più abili per motivi vari) il personale salesiano impegnato – a tempo pieno – nella formazione rappresenta circa il 6.42% del totale.

Nelle pagine seguenti vengono presentati i quadri relativi alle diverse Regioni salesiane. Per il personale sono stati indicati solo gli SDB impegnati, a tempo pieno o parziale, secondo le indicazioni date dalle stesse Ispettorie.

REGIONE AFRICA

ISP.	Noviziati	Novizi	Postnov. sal.	Formandi	Postnov. non sal.	Formandi	Teolog. sal.	Formandi	Teolog. non sal.	Formandi	Perfez. coad.	Formandi	Formaz. perm.	Formandi	Personale impegnato	
															SDB tempo pieno	SDB tempo parz.
AET	1	8	0	0	1	14	0	0	1	6	0	0	0	0	7	0
AFC	2	22	2	38	0	0	1	33	0	0	0	0	0	0	11	13
AFE	1	0	1	2	0	0	0	0	1	36	0	0	0	0	12	6
AFM	1	3	0	0	1	4	0	0	0	0	0	0	0	0	6	3
AFO	1	13	1	29	0	0	0	0	0	0	0	0	0	0	5	3
ANG	0	0	0	0	1	13	0	0	0	0	0	0	0	0	4	0
ATE	0	0	0	0	0	0	0	0	1	7	0	0	0	0	0	2
MDG	1	6	0	0	1	9	0	0	1	10	0	0	0	0	4	5
ZMB	0	0	0	0	0	0	0	0	0	0	0	0	0	0	0	0
TOT.	7	52	4	69	4	40	1	33	4	59	0	0	0	0	49	32

REGIONE AMERICA LATINA - CONO SUD

ISP.	Noviziati	Novizi	Postnov. sal.	Formandi	Postnov. non sal.	Formandi	Teolog. sal.	Formandi	Teolog. non sal.	Formandi	Perfez. coad.	Formandi	Formaz. perm.	Formandi	Personale impegnato	
															SDB tempo pieno	SDB tempo parz.
ABA	0	0	1	5	0	0	0	0	0	0	0	0	0	0	2	1
ABB	0	0	1	7	0	0	0	0	0	0	0	0	0	0	1	5
ACO	1	16	1	11	0	0	0	0	1	7	0	0	0	0	10	4
ALP	0	0	1	2	0	0	1	9	0	0	1	1	0	0	2	5
ARO	0	0	1	12	0	0	0	0	1	7	0	0	0	0	4	1
BBH	1	9	0	0	1	16	0	0	1	8	0	0	1	15	8	3
BCG	1	5	1	15	0	0	0	0	0	0	0	0	0	0	14	0
BMA	0	0	0	0	1	10	0	0	1	3	0	0	0	0	6	1
BPA	1	0	0	0	1	7	0	0	1	7	0	0	0	0	14	0
BRE	1	8	1	14	0	0	0	0	0	0	0	0	0	0	5	2
BSP	1	10	1	9	0	0	1	6	0	0	0	0	0	0	7	6
CIL	1	7	1	22	0	0	0	0	1	24	0	0	0	0	13	7
PAR	1	6	1	5	0	0	0	0	0	0	0	0	0	0	3	3
URU	0	0	1	7	0	0	0	0	1	6	0	0	0	0	5	1
TOT.	9	61	11	109	3	33	2	15	7	62	1	1	1	15	94	39

REGIONE INTERAMERICA

ISP.	Noviziati	Novizi	Postnov. sal.	Formandi	Postnov. non sal.	Formandi	Teolog. sal.	Formandi	Teolog. non sal.	Formandi	Perfez. coad.	Formandi	Formaz. perm.	Formandi	Personale impegnato	
															SDB tempo pieno	SDB tempo parz.
ANT	1	9	0	0	1	22	0	0	1	2	0	0	0	0	6	5
BOL	1	8	1	11	0	0	0	0	1	13	0	0	0	0	11	4
CAM	1	4	1	13	0	0	1	6	0	0	1	6	0	0	13	18
CAN	1	1	0	0	1	0	0	0	0	0	0	0	0	0	0	2
COB	0	0	0	0	1	20	0	0	1	34	0	0	0	0	10	3
COM	1	22	1	24	0	0	0	0	0	0	0	0	0	0	6	1
ECU	1	7	1	10	0	0	0	0	0	0	0	0	1	218	9	5
HAI	1	0	1	7	0	0	0	0	0	0	0	0	0	0	4	6
MEG	1	8	1	27	0	0	1	30	0	0	0	0	0	0	12	5
MEM	1	7	1	14	0	0	1	25	0	0	0	0	0	0	11	5
PER	1	5	1	23	0	0	0	0	0	0	0	0	0	0	7	4
SUE	1	3	0	0	1	5	0	0	1	2	0	0	0	0	9	0
SUO	1	0	0	0	0	0	0	0	1	5	0	0	1	6	4	1
VEN	1	7	1	30	0	0	0	0	1	14	0	0	0	0	11	0
TOT.	13	81	9	159	4	47	3	61	6	70	1	6	2	224	113	59

REGIONE AUSTRALIA - ASIA

ISP.	Noviziati	Novizi	Postnov. sal.	Formandi	Postnov. non sal.	Formandi	Teolog. sal.	Formandi	Teolog. non sal.	Formandi	Perfez. coad.	Formandi	Formaz. perm.	Formandi	Personale impegnato	
															SDB tempo pieno	SDB tempo parz.
AUL	2	4	0	0	2	5	0	0	1	2	0	0	0	0	3	6
CIN	1	0	0	0	1	1	1	1	0	0	0	0	0	0	6	0
FIN	0	0	2	12	0	0	1	39	0	0	0	0	0	0	13	2
FIS	1	11	0	0	0	0	0	0	0	0	0	0	0	0	2	0
GIA	1	0	0	0	1	4	0	0	1	9	0	0	0	0	5	6
INB	1	13	1	50	0	0	0	0	1	20	0	0	0	0	17	18
INC	2	28	2	40	0	0	0	0	1	2	0	0	0	0	25	5
IND	1	0	1	47	0	0	0	0	0	0	0	0	0	0	15	7
ING	1	39	0	0	0	0	1	69	0	0	1	7	0	0	17	11
INH	1	8	1	38	0	0	0	0	0	0	0	0	0	0	10	15
INK	1	21	1	43	0	0	1	80	0	0	0	0	1	30	25	30
INM	2	29	1	12	0	0	0	0	1	8	0	0	0	0	14	2
INN	0	0	0	0	0	0	0	0	0	0	0	0	0	0	0	0
INT	0	0	1	54	0	0	0	0	1	24	0	0	0	0	9	9
ITM	1	17	0	0	1	22	0	0	0	0	0	0	0	0	10	13
KOR	1	7	0	0	2	7	0	0	1	8	0	0	0	0	3	3
THA	1	0	1	3	1	3	0	0	0	0	0	0	0	0	3	3
VIE	1	25	1	24	0	0	1	25	0	0	0	0	0	0	20	0
TOT.	18	202	12	323	8	42	5	214	7	73	1	7	1	30	197	130

REGIONE EUROPA NORD

ISP.	Noviziati	Novizi	Postnov. sal.	Formandi	Postnov. non sal.	Formandi	Teolog. sal.	Formandi	Teolog. non sal.	Formandi	Perfez. coad.	Formandi	Formaz. perm.	Formandi	Personale impegnato	
															SDB tempo pieno	SDB tempo parz.
AUS	1	0	0	0	0	0	0	0	0	0	0	0	0	0	0	1
BEN	1	1	0	0	1	0	0	0	1	3	0	0	0	0	2	4
CEP	1	4	0	0	1	4	0	0	1	4	0	0	0	0	3	13
CRO	1	0	0	0	1	0	0	0	1	4	0	0	0	0	3	2
EST	1	0	0	0	1	10	0	0	1	5	0	0	0	0	3	2
GBR	1	0	0	0	0	0	0	0	0	0	0	0	0	0	0	1
GEK	1	2	0	0	0	0	0	0	0	0	0	0	0	0	1	2
GEM	0	0	1	1	0	0	1	7	0	0	1	0	1	100	16	7
IRL	0	0	0	0	1	1	0	0	1	0	0	0	0	0	0	2
OLA	0	0	0	0	0	0	0	0	0	0	0	0	0	0	0	0
PLE	1	10	1	15	0	0	1	52	0	0	0	0	0	194	15	20
PLN	1	10	1	16	0	0	1	30	0	0	0	0	1	0	14	9
PLO	1	23	0	0	0	0	0	0	0	0	0	0	0	0	5	8
PLS	0	0	1	14	0	0	1	42	0	0	0	0	0	0	16	18
SLK	1	8	1	22	0	0	0	0	2	28	0	0	0	0	13	8
SLO	1	0	0	0	0	0	0	0	1	6	0	0	0	0	2	2
UNG	1	0	0	0	1	2	0	0	1	2	0	0	0	0	3	1
TOT.	13	58	5	68	6	17	4	131	9	52	1	0	2	294	96	100

REGIONE EUROPA OVEST

ISP.	Noviziati	Novizi	Postnov. sal.	Formandi	Postnov. non sal.	Formandi	Teolog. sal.	Formandi	Teolog. non sal.	Formandi	Perfez. coad.	Formandi	Formaz. perm.	Formandi	Personale impegnato	
															SDB tempo pieno	SDB tempo parz.
BES	1	0	0	0	1	0	0	0	1	3	0	0	0	0	3	1
FRA	1	2	1	2	0	0	0	0	1	0	0	0	0	0	1	4
POR	2	9	0	0	0	0	0	0	0	0	0	0	0	7	10	
SBA	0	0	0	0	1	3	1	1	0	0	0	0	0	1	2	
SBI	0	0	1	2	0	0	0	0	1	4	0	0	0	16	6	
SCO	0	0	0	0	1	6	0	0	0	0	0	0	0	3	0	
SLE	0	0	1	16	0	0	0	0	0	0	0	0	0	6	3	
SMA	0	0	0	0	0	0	1	23	0	0	1	4	0	6	3	
SSE	1	8	0	0	0	0	0	0	1	14	0	0	0	8	3	
SVA	0	0	0	0	1	6	0	0	0	0	0	0	1	4	1	
TOT.	5	19	3	20	4	15	2	24	4	21	1	4	1	30	55	33

REGIONE ITALIA - MEDIO ORIENTE

ISP.	Noviziati	Novizi	Postnov. sal.	Formandi	Postnov. non sal.	Formandi	Teolog. sal.	Formandi	Teolog. non sal.	Formandi	Perfez. coad.	Formandi	Formaz. perm.	Formandi	Personale impegnato	
															SDB tempo pieno	SDB tempo parz.
IAD	0	0	0	0	0	0	0	0	0	0	0	0	0	0	0	0
ICP	2	24	0	0	0	0	1	55	0	0	1	0	0	0	19	18
ILE	0	0	1	24	0	0	0	0	0	0	0	0	0	9	2	
ILT	0	0	0	0	0	0	0	0	0	0	0	0	0	0	0	
IME	1	0	0	0	0	0	0	0	0	0	0	0	0	2	2	
IRO	1	10	1	20	0	0	1	28	0	0	0	0	0	12	8	
ISA	0	0	0	0	0	0	0	0	0	0	0	0	0	0	0	
ISI	0	0	1	4	0	0	1	10	0	0	0	0	0	5	10	
IVE	0	0	0	0	0	0	0	0	0	0	0	0	0	0	0	
IVO	0	0	0	0	0	0	0	0	0	0	0	0	0	0	0	
MOR	1	4	0	0	1	5	1	39	0	0	0	0	1	14	17	
TOT.	5	38	3	48	1	5	4	132	0	0	1	0	1	50	61	57

2. ORATORI - CENTRI GIOVANILI

Gli oratori e i centri giovanili sono opere che fanno parte della nostra tradizione salesiana. Si rivolgono ai ragazzi e ai giovani, raccogliendoli in un ambiente e organizzando il loro tempo libero in vista della loro formazione ai valori umani e cristiani.

Oratori e centri giovanili sono assai diffusi in tutte le Ispettorie della Congregazione; tuttavia la loro struttura e animazione è diversa a seconda dei contesti sociali ed ecclesiali.

Per catalogare queste opere si è fatto riferimento alla descrizione data dal CG21 (e ripresa dal Dicastero di Pastorale giovanile). Si distinguono, perciò:

- a. gli *oratori* che sono ambienti salesiani destinati specialmente ai ragazzi (*preadolescenti e fanciulli*), aperti alla massa, che favoriscono espressioni di tempo libero e incontro religioso. Si distinguono ulteriormente oratori *festivi* (che operano prevalentemente nei fine settimana) e oratori *quotidiani*;
- b. i *centri giovanili* sono ambienti destinati soprattutto agli *adolescenti e giovani*, dove prevale la metodologia di gruppo;
- c. dove esiste insieme la realtà dell'oratorio e quella del centro giovanile (pur con le necessarie distinzioni di ambienti e metodi), si parla di *oratori-centri giovanili*;
- d. infine si sono indicati come "*oratori esterni*" quegli ambienti oratoriani all'esterno della casa salesiana, che sono animati dai Salesiani (specialmente al sabato e alla domenica).

Viene indicato anche **totale dei centri**, che rappresenta il totale dei centri salesiani con strutture oratoriane o di centro giovanile. Nel totale non vengono conteggiati gli oratori esterni; ed inoltre sono raggruppati quei centri che contengono diverse realtà, ma appartengono a una sola casa (per esempio, se in una stessa casa esiste l'oratorio festivo e il centro giovanile, viene contato un solo centro).

Per i diversi tipi di opere vengono riportati i "*destinatari*", cioè i ragazzi e/o giovani raggiunti. Per il totale dei centri è indicata anche la *percentuale femminile* (F%) tra gli stessi destinatari.

Si può osservare, nell'insieme, il numero abbastanza elevato di centri di questo tipo in Congregazione [1325] con un discreto impegno di personale salesiano, anche se in buon numero a tempo parziale. Il numero totale dei centri è solo leggermente superiore a sei anni fa [1307], mentre si nota un aumento dei centri giovanili, quindi della fascia degli adolescenti fra i destinatari.

Ecco il quadro riassuntivo dei dati, che verranno poi presentati per le singole Regioni:

	N. Centri	N. destinatari
Oratori festivi	574	103167
Oratori quotidiani	194	40274
Centri giovanili	251	116500
Oratori-Centri giovanili	575	190325
Oratori esterni	181	29134
Totale centri	1325	479400 (F 38.5%)

Personale impegnato:

– SDB a tempo pieno	1027	– membri Famiglia Salesiana	3697
– SDB a tempo parziale	1694	– altri laici	18692

REGIONE AFRICA - MADAGASCAR

ISP.	Oratori festivi	Destin.	Oratori quotid.	Destin.	Centri giovanili	Destin.	Oratori CG	Destin.	Oratori esterni	Destin.	Totale centri	Totale destin.	Personale impegnato				
													SDB Tempo pieno	SDB Tempo parz.	Religiosi	Fam. Sales.	Laici
AET	0	0	0	0	0	0	8	8023	0	0	8	8023	11	46	1	5	135
AFC	11	3130	5	1496	2	477	2	1239	3	958	11	7300	15	11	5	12	143
AFE	8	1334	7	1592	0	0	10	2866	25	2811	22	8603	12	76	10	22	80
AFM	10	1895	2	1170	1	500	0	0	0	0	12	3565	5	14	0	22	35
AFO	4	768	0	0	1	15	13	9080	0	0	18	9863	22	28	0	0	446
ANG	17	11580	0	0	7	9570	0	0	10	2180	24	23330	0	29	10	15	205
ATE	0	0	0	0	1	100	12	7420	0	0	13	7520	13	19	0	3	94
MDG	7	4555	2	1500	0	0	0	0	2	600	9	6655	9	15	0	25	250
ZMB	2	450	8	1550	0	0	4	1000	0	0	14	3000	9	11	0	2	30
TOT.	59	23712	24	7308	12	10662	49	29628	40	6549	131	77859	96	249	26	106	1418

REGIONE AMERICA LATINA - ATLANTICO

ISP.	Oratori festivi	Destin.	Oratori quotid.	Destin.	Centri giovanili	Destin.	Oratori CG	Destin.	Oratori esterni	Destin.	Totale centri	Totale destin.	Personale impegnato				
													SDB Tempo pieno	SDB Tempo parz.	Religiosi	Fam. Sales.	Laici
ABA	13	385	1	90	10	1240	13	2740	7	330	37	4785	8	22	0	20	842
ABB	56	2840	1	100	25	924	4	946	8	440	25	5250	3	26	0	62	497
ACO	0	0	3	700	5	300	10	3500	2	300	18	4800	15	44	0	25	50
ALP	20	2175	2	250	10	1033	5	575	5	270	20	4303	7	30	12	280	335
ARO	42	2010	3	155	54	2556	9	575	8	560	50	5856	11	31	12	62	422
BBH	14	4720	7	1320	1	581	1	1439	0	0	20	8060	4	6	0	7	368
BCG	16	2410	0	0	0	0	2	1750	0	0	18	4160	31	0	0	22	263
BMA	0	0	1	695	0	0	13	6160	0	0	14	6855	18	6	0	30	550
BPA	3	585	0	0	3	730	7	1995	0	0	13	3310	6	10	6	16	150
BRE	10	2374	1	110	1	138	3	880	6	465	14	3967	19	23	0	47	149
BSP	17	3723	2	738	4	1011	0	0	7	5614	23	11086	10	11	0	358	326
CIL	3	330	0	0	4	615	1	1300	1	80	8	2325	1	14	0	32	210
PAR	11	600	0	0	0	0	3	250	2	160	14	1010	11	3	0	36	156
URU	21	2350	0	0	0	0	9	325	0	0	30	2675	0	26	0	9	520
TOT.	226	24502	21	4158	117	9128	80	22435	46	8219	304	68442	144	252	30	1006	4838

REGIONE INTERAMERICA

ISP.	Oratori festivi	Destin.	Oratori quotid.	Destin.	Centri giovanili	Destin.	Oratori CG	Destin.	Oratori esterni	Destin.	Totale centri	Totale destin.	Personale impegnato				
													SDB Tempo pieno	SDB Tempo parz.	Religiosi	Fam. Sales.	Laici
ANT	10	1500	3	380	2	185	18	3290	0	0	23	5355	5	18	0	40	151
BOL	4	2550	0	0	4	930	6	1820	0	0	14	5300	1	12	0	6	73
CAM	17	6432	3	485	4	1450	7	5534	1	600	28	14501	18	45	11	102	299
CAN	0	0	0	0	0	0	9	2825	0	0	9	2825	2	9	0	11	170
COB	10	752	1	2500	11	5445	0	0	2	200	14	8897	3	8	0	80	48
COM	6	830	0	0	0	0	5	716	5	1114	11	2660	0	40	0	39	98
ECU	24	2796	0	0	2	112	3	259	0	0	17	3167	8	10	0	4	140
HAI	4	900	0	0	0	0	1	500	1	150	5	1550	5	6	0	30	80
MEG	2	851	7	1852	0	0	12	3994	2	0	21	6697	24	18	0	0	210
MEM	8	1442	6	503	0	0	4	5772	0	250	18	7967	27	5	29	13	267
PER	12	6750	1	80	2	740	1	180	2	535	15	8285	34	20	0	40	134
SUE	3	174	4	212	3	5753	3	208	1	52	10	6399	22	3	3	10	320
SUO	0	0	0	0	0	0	5	4075	0	0	5	4075	1	3	0	8	65
VEN	36	2550	0	0	1	160	7	850	0	0	11	3560	13	10	0	17	205
TOT.	136	27527	25	6012	29	14775	81	30023	14	2901	201	81238	163	207	43	400	2260

REGIONE AUSTRALIA - ASIA

ISP.	Oratori festivi	Destin.	Oratori quotid.	Destin.	Centri giovanili	Destin.	Oratori CG	Destin.	Oratori esterni	Destin.	Totale centri	Totale destin.	Personale impegnato				
													SDB Tempo pieno	SDB Tempo parz.	Religiosi	Fam. Sales.	Laici
AUL	0	0	4	230	0	0	2	2100	0	0	6	2330	4	9	1	3	60
CIN	4	1610	1	550	0	0	1	1304	0	0	6	3464	2	10	0	8	54
FIN	3	0	2	0	6	0	4	0	0	0	15	0	4	22	4	6	140
FIS	0	0	0	0	9	2000	4	350	0	0	9	2350	11	5	0	0	8
GIA	10	729	1	24	6	76	0	0	0	0	11	829	0	24	0	21	43
INB	11	4025	12	1344	2	680	0	0	0	0	23	6049	27	0	0	0	0
INC	5	4690	1	1200	0	0	0	0	0	0	6	5890	4	30	0	0	29
IND	18	1000	0	0	2	350	1	175	0	0	5	1525	6	6	4	5	8
ING	0	0	1	115	2	1100	0	0	28	6650	3	7865	4	36	21	8	146
INH	0	0	0	0	0	0	1	250	0	0	1	250	1	1	0	0	2
INK	3	575	10	370	7	908	2	465	15	884	12	3202	17	40	2	0	5
INM	12	2510	10	2180	8	2225	2	580	9	1300	30	8795	9	46	0	42	98
INN	3	140	0	0	3	270	0	0	0	0	6	410	3	4	0	0	45
INT	1	95	0	0	1	40	0	0	17	420	2	555	0	50	0	0	4
ITM	0	0	7	1350	2	400	0	0	1	300	7	2050	45	18	0	33	0
KOR	2	300	0	0	0	0	0	0	0	0	2	300	0	6	0	0	10
THA	2	650	0	0	0	0	0	0	0	0	2	650	1	6	0	10	40
VIE	0	0	0	0	0	0	3	490	0	0	2	490	1	11	0	0	6
TOT.	74	16324	49	7363	48	8049	20	5714	70	9554	148	47004	139	324	32	136	698

REGIONE EUROPA NORD

ISP.	Oratori festivi	Destin.	Oratori quotid.	Destin.	Centri giovanili	Destin.	Oratori CG	Destin.	Oratori esterni	Destin.	Totale centri	Totale destin.	Personale impegnato				
													SDB Tempo pieno	SDB Tempo parz.	Religiosi	Fam. Sales.	Laici
AUS	5	500	3	130	1	100	3	500	0	0	12	1230	10	8	0	2	80
BEN	0	0	0	0	0	0	0	0	0	0	0	0	0	0	0	0	0
CEP	2	19	4	200	4	490	13	3714	3	105	23	4528	18	40	0	32	304
CRO	4	300	2	297	0	0	1	220	0	0	7	817	7	5	1	4	42
EST	2	136	7	1018	6	277	11	1281	0	0	26	2712	16	11	5	59	128
GBR	1	400	1	600	1	110	2	1210	2	691	5	3011	5	6	0	10	97
GEK	0	0	0	0	0	0	8	1000	0	0	8	1000	7	0	0	0	25
GEM	0	0	9	1354	7	68230	0	0	0	0	16	69584	11	8	0	0	154
IRL	0	0	0	0	0	0	2	450	1	350	3	800	2	2	0	0	25
OLA	0	0	2	1020	1	97	1	55	0	0	4	1172	1	1	0	20	60
PLE	0	0	0	0	0	0	13	5366	0	0	13	5366	13	22	0	0	274
PLN	4	200	15	1130	1	263	6	770	0	0	26	2363	32	12	0	27	48
PLO	11	600	5	250	2	230	13	1600	0	0	31	2680	18	22	6	16	45
SLK	0	0	9	3300	1	230	6	1170	0	0	16	4700	20	38	3	50	200
SLO	0	0	0	0	0	0	5	860	0	0	5	860	5	82	2	8	105
UNG	3	200	2	105	1	190	1	120	0	0	7	615	5	4	0	3	5
TOT.	32	2355	59	9404	25	70217	85	18316	6	1146	202	101438	170	261	17	231	1592

REGIONE EUROPA OVEST

ISP.	Oratori festivi	Destin.	Oratori quotid.	Destin.	Centri giovanili	Destin.	Oratori CG	Destin.	Oratori esterni	Destin.	Totale centri	Totale destin.	Personale impegnato				
													SDB Tempo pieno	SDB Tempo parz.	Religiosi	Fam. Sales.	Laici
BES	4	618	1	140	1	401	1	150	0	0	7	1309	16	2	0	0	15
FRA	0	0	1	600	0	0	0	0	0	0	1	600	1	2	0	0	30
POR	4	1350	1	450	1	70	17	2210	0	0	22	4080	15	32	0	56	225
SBA	2	176	3	299	2	100	9	839	0	0	16	1414	0	23	0	18	357
SBI	9	2071	0	0	7	786	0	462	0	0	16	3319	15	32	2	6	253
SCO	6	1480	2	675	0	0	6	1230	0	0	14	3385	0	17	0	73	247
SLE	0	0	0	0	0	0	11	3025	0	0	11	3025	2	12	0	14	530
SMA	2	170	0	0	3	1707	12	3408	0	0	17	5285	20	45	0	24	495
SSE	2	250	0	0	2	200	7	850	1	125	11	1425	0	12	0	60	150
SVA	0	0	0	0	0	0	15	2154	0	0	15	2154	14	22	0	0	251
TOT.	29	6115	8	2164	16	3264	78	14328	1	125	130	25996	83	199	2	251	2553

REGIONE ITALIA - MEDIO ORIENTE

ISP.	Oratori festivi	Destin.	Oratori quotid.	Destin.	Centri giovanili	Destin.	Oratori CG	Destin.	Oratori esterni	Destin.	Totale centri	Totale destin.	Personale impegnato				
													SDB Tempo pieno	SDB Tempo parz.	Religiosi	Fam. Sales.	Laici
IAD	1	200	0	0	0	0	11	4000	0	0	12	4200	21	15	7	57	202
ICP	8	1450	2	2600	0	0	28	9900	1	180	35	14130	37	34	15	200	2008
ILE	0	0	0	0	0	0	21	5765	0	0	21	5765	20	11	3	6	413
ILT	0	0	0	0	0	0	17	4000	0	0	17	4000	17	12	0	40	360
IME	1	145	0	0	0	0	32	9770	0	0	33	9915	32	33	18	188	850
IRO	0	0	0	0	0	0	12	5570	0	0	12	5570	11	3	0	50	200
ISA	1	250	0	0	0	0	6	2575	2	360	7	3185	8	8	0	12	160
ISI	1	50	0	70	0	0	24	17130	0	0	25	17250	25	10	0	900	300
IVE	0	0	4	1000	0	0	9	6300	0	0	13	7300	26	15	14	73	465
IVO	0	0	0	0	0	0	5	1300	0	0	5	1300	8	4	0	3	45
MOR	3	310	0	0	1	200	10	2195	1	100	14	2805	11	32	0	35	190
TOT.	15	2405	6	3670	1	200	175	68505	4	640	194	75420	216	177	57	1564	5193

3. SCUOLE

La scuola rappresenta un grande fronte educativo, forse il maggiore, nella maggioranza delle Ispettorie della Congregazione. Lo si vede chiaramente osservando il numero globale di presenze educative scolastiche e le forze dei Salesiani e loro collaboratori che vi sono addette.

Non è facile tuttavia fare una presentazione precisa delle scuole con riferimento ai tipi di scuola e alle fasce d'età interessate, per le notevoli varietà che si riscontrano nei vari paesi.

Premesso che per le scuole professionali e agricole si è predisposto un quadro apposito (si veda il quadro seguente), in generale ci si è attenuti alle seguenti indicazioni (fornite ai Segretari ispettoriali) per segnalare i tipi diversi di scuola:

- a. *prescolare* (o “scuola materna” o infantile): è la prima fase di istruzione per fanciulli fino a 5-6 anni di età (in generale è legata ad altra scuola salesiana e animata da collaboratori);
- b. *scuola primaria* (detta anche *elementare* o *basica*): è in genere scuola d'obbligo e abbraccia un numero più o meno grande di anni (ragazzi fino a 11-12 anni di età);
- c. *scuola secondaria*: segue la scuola primaria e in vari paesi si distingue in primo e secondo grado:
 - la scuola secondaria di 1° grado è detta anche *media* (“middle school”) in alcuni paesi (generalmente età 12-14 anni);
 - la scuola secondaria di 2° grado è detta anche *superiore* (“high school”) (età 16-19/20 anni);
- d. *scuola secondaria tecnica*: si è distinto questo tipo di scuola, che in varie nazioni ha una configurazione specifica (“istituti tecnici”);
- e. *istituti o facoltà universitarie*: scuole di livello universitario (in alcuni casi dette di 3° grado) operanti in Congregazione;
- f. *scuole parrocchiali* (o “missionarie”): si intendono quelle scuole (spesso “informali”) organizzate dalle parrocchie (specie nei luoghi di missione), che non rientrano con precisione nelle categorie sopra indicate; talvolta hanno i Salesiani come punto di riferimento e di garanzia;
- g. *scuole di alfabetizzazione*: come dice il nome, sono scuole per la prima alfabetizzazione, spesso “informali”.

Viene poi riportato il **totale degli Istituti scolastici**, che *non risulta dalla somma dei vari tipi di scuola*, poiché un Istituto scolastico può comprendere più tipi di scuola (dalla prescolare fino alla facoltà universitaria): si tratta perciò del numero complessivo di “plessi scolastici”, ciascuno dei quali ha scuole di vario ordine e grado. Nel totale dei centri generalmente non sono conteggiate le “scuole parrocchiali” e le scuole di alfabetizzazione.

Per ogni tipo di scuole si segnala il *numero degli allievi*, indicando alla fine la *percentuale femminile (F%)* sul totale generale.

Secondo queste indicazioni, ecco il quadro complessivo dei dati:

	<i>N. Istituti</i>	<i>N. allievi</i>
Prescolare	410	42949
Scuole primarie	741	304747
Scuole secondarie 1° grado (medie)	604	199261
Scuole secondarie 2° grado	481	158592
Scuole secondarie tecniche	138	39275
Facoltà universitarie	67	57117
Scuole parrocchiali/missionarie	61	14748
Scuole alfabetizzazione	336	41158
Totale Istituti	961	857847 (F 29.9%)

Personale impegnato:

– SDB a tempo pieno	2497
– SDB a tempo parziale	1104
– altri religiosi/e	242
– membri Famiglia Salesiana	2000
– altri laici	45472 (non-cr 7.33%)

Si può osservare:

- il numero assai alto di Istituti scolastici (961) e di allievi raggiunti (857847); nello scorso sessennio gli Istituti erano 911 con 748224 allievi.
- come sei anni fa, la fascia maggiore di allievi è quella dei preadolescenti (504008, sommando allievi delle scuole primarie e medie, pari al 58.75%);
- si nota chiaramente l'incremento degli istituti universitari (facoltà universitarie, istituti superiori o di 3° grado), che nei sei anni sono passati da 39 a 67, con il corrispondente incremento di alunni (da 27679 a 57117);
- in vari paesi sono presenti ragazzi e ragazze: la percentuale delle ragazze, globalmente, è del 29.9% (vicina al dato di sei anni fa: 27.6%); evidentemente però tale percentuale è diversa nelle varie Regioni;
- notevole è l'impegno del personale salesiano in questo settore dell'educazione scolastica: 2497 SDB lavorano nella scuola a tempo pieno, 1104 a tempo parziale;
- accanto ai Salesiani c'è una schiera assai grande di collaboratori: altri religiosi/e e laici; complessivamente i collaboratori sono 47714 e i Salesiani (a tempo pieno e parziale) rappresentano il 7.55% del personale totale; si può rilevare l'aumento della percentuale di collaboratori (nel sessennio scorso i Salesiani rappresentavano il 9.39% del personale totale);
- tra i laici si nota un certo numero di non cristiani (non-cr = 7.33%): questo dato riguarda specialmente i paesi a maggioranza non cristiana.

REGIONE AFRICA - MADAGASCAR

ISP.	Prescolare	Allievi	Primaria	Allievi	Secondaria 1° grado	Allievi	Secondaria 2° grado	Allievi	Secondaria tecnica	Allievi	Istituto univers.	Allievi
AET	1	84	5	2229	4	433	2	407	3	230	0	0
AFC	4	223	10	10431	6	1627	8	1850	2	1365	0	0
AFE	2	70	57	11539	11	2008	4	338	1	80	1	22
AFM	1	221	3	2664	4	2869	0	0	1	96	0	0
AFO	0	0	0	0	0	0	1	430	0	0	0	0
ANG	3	310	3	1966	3	695	1	86	0	0	0	0
ATE	0	0	1	60	1	100	1	100	0	0	0	0
MDG	0	0	5	3500	4	3000	3	900	0	0	0	0
ZMB	0	0	0	0	0	0	0	0	0	0	0	0
TOT.	11	908	84	32389	33	10732	20	4111	7	1771	1	22

REGIONE AMERICA LATINA - CONO SUD

ISP.	Prescolare	Allievi	Primaria	Allievi	Secondaria 1° grado	Allievi	Secondaria 2° grado	Allievi	Secondaria tecnica	Allievi	Istituto univers.	Allievi
ABA	13	940	16	5038	16	4394	16	3449	5	814	4	1049
ABB	16	1645	19	8106	14	3258	12	2130	5	1442	1	1615
ACO	6	268	10	5893	9	2768	0	0	0	0	2	124
ALP	9	1227	11	5811	6	1105	0	0	0	0	0	0
ARO	10	928	13	5827	11	2222	5	935	5	1407	2	90
BBH	12	1388	13	3448	15	7308	14	4927	0	0	1	891
BCG	5	576	5	5095	0	0	6	4093	2	182	3	12465
BMA	3	515	3	1314	4	2597	4	1511	0	0	0	0
BPA	8	384	9	4167	0	0	9	1193	0	0	0	0
BRE	18	1740	11	3405	9	4242	7	4050	0	0	1	280
BSP	12	1970	9	4305	9	5380	9	2953	3	1026	4	6772
CIL	12	980	17	10847	0	0	12	4253	0	0	1	4000
PAR	11	839	12	5458	12	2839	8	1182	4	543	1	69
URU	8	757	8	2517	7	2096	2	799	0	0	0	0
TOT.	143	14157	156	70231	112	38209	104	31475	24	5414	20	27355

REGIONE INTERAMERICA

ISP.	Prescolare	Allievi	Primaria	Allievi	Secondaria 1° grado	Allievi	Secondaria 2° grado	Allievi	Secondaria tecnica	Allievi	Istituto univers.	Allievi
ANT	0	0	12	5450	7	2675	0	0	3	1170	0	0
BOL	7	1039	9	4044	8	2502	10	4478	3	364	5	7717
CAM	3	330	13	8165	13	5583	11	1904	4	2975	2	2265
CAN	0	0	0	0	0	0	3	1510	0	0	0	0
COB	0	0	7	2710	12	9198	12	2173	4	967	0	0
COM	6	380	8	2432	8	2288	8	1834	7	1294	0	0
ECU	46	2280	16	7425	16	5083	7	1663	5	1427	4	4836
HAI	0	0	3	1500	1	557	0	0	0	0	0	0
MEG	0	0	12	5373	12	4737	10	3786	0	0	0	0
MEM	0	0	10	3884	10	3212	8	3138	0	0	1	560
PER	1	24	8	4317	0	0	8	4135	2	482	1	815
SUE	0	0	0	0	1	125	6	2851	1	227	0	0
SUO	1	30	13	4807	1	456	6	3522	1	148	0	0
VEN	0	0	17	3936	14	3919	8	1896	0	0	1	600
TOT.	64	4083	128	54043	103	40335	97	32890	30	9054	14	16793

Scuola parrocchiale missionaria	Allievi	Scuola alfabetiz.	Allievi	Totale istituti	Totale allievi	Personale impegnato				
						SDB Tempo pieno	SDB Tempo parz.	Religiosi	Fam. Sales.	Laici
0	0	0	0	10	3383	23	10	0	0	181
2	2006	5	750	16	18252	31	18	12	136	406
1	40	0	0	12	14097	17	13	27	14	307
1	501	0	0	7	6351	3	10	0	3	196
0	0	0	0	1	430	2	1	0	0	16
0	0	29	4293	3	7350	5	3	5	7	187
0	0	2	40	2	300	2	5	0	1	18
0	0	0	0	6	7400	9	6	4	0	168
0	0	0	0	0	0	0	0	0	0	0
4	2547	36	5083	57	57563	92	66	48	161	1479

Scuola parrocchiale missionaria	Allievi	Scuola alfabetiz.	Allievi	Totale istituti	Totale allievi	Personale impegnato				
						SDB Tempo pieno	SDB Tempo parz.	Religiosi	Fam. Sales.	Laici
0	0	6	120	22	15804	18	22	0	42	1950
0	0	0	0	18	18196	16	39	9	104	1494
0	0	0	0	11	9053	23	2	0	39	973
0	0	0	0	14	8143	6	27	0	55	735
0	0	0	0	24	11409	22	29	4	111	1038
0	0	13	155	17	18117	16	18	0	0	1792
0	0	0	0	7	22411	31	1	2	58	1349
0	0	0	0	7	5937	17	0	0	18	415
0	0	0	0	9	5744	24	0	28	2	573
8	315	0	0	20	14032	21	9	2	66	781
0	0	4	277	12	22683	28	2	0	35	1151
0	0	0	0	18	20080	65	30	2	183	1135
4	0	2	74	16	11004	19	18	2	86	605
0	0	0	0	10	6169	26	8	1	50	682
12	315	25	626	205	188728	332	205	50	849	14673

Scuola parrocchiale missionaria	Allievi	Scuola alfabetiz.	Allievi	Totale istituti	Totale allievi	Personale impegnato				
						SDB Tempo pieno	SDB Tempo parz.	Religiosi	Fam. Sales.	Laici
2	818	1	30	15	10143	7	14	0	18	515
0	0	1	80	16	20224	19	12	0	0	709
0	0	0	0	18	21222	64	4	1	46	937
0	0	0	0	3	1510	0	6	0	0	120
0	0	3	1467	12	16515	51	0	0	8	314
0	0	0	0	16	8228	50	14	1	27	329
1	741	1	212	19	23667	47	40	25	103	1556
0	0	182	26000	4	28057	4	3	0	15	946
0	0	0	0	12	13896	57	8	0	0	634
0	0	0	0	10	10794	38	2	10	0	853
0	0	0	0	10	9773	39	6	0	29	517
5	1244	0	0	12	447	29	10	6	0	600
0	0	0	0	9	8963	23	2	3	10	347
0	0	2	192	16	10543	84	15	0	5	1100
8	2803	190	27981	172	187982	512	136	46	261	9477

REGIONE AUSTRALIA - ASIA

ISP.	Prescolare	Allievi	Primaria	Allievi	Secondaria 1° grado	Allievi	Secondaria 2° grado	Allievi	Secondaria tecnica	Allievi	Istituto univers.	Allievi
AUL	1	24	2	795	0	0	8	5642	0	0	0	0
CIN	2	265	8	7100	9	5400	4	1825	4	1800	0	0
FIN	2	0	7	4650	0	0	4	3750	3	0	4	2100
FIS	1	250	3	8100	0	0	1	1656	2	1257	1	44
GIA	8	1343	1	258	4	1769	3	1506	0	0	0	0
INB	20	0	21	2543	20	5960	20	11588	0	0	0	0
INC	1	85	10	7497	10	7069	5	1288	3	488	0	0
IND	33	4165	33	13317	24	4922	23	4289	0	0	0	0
ING	31	4717	38	10549	36	9156	31	7277	0	0	2	3900
INH	1	49	8	4388	6	2973	0	0	0	0	2	270
INK	6	1560	5	3540	4	1626	5	1424	1	575	1	546
INM	8	1880	16	7000	16	8320	12	4573	9	2790	2	1300
INN	5	1040	8	4840	5	2350	4	1633	0	0	0	0
INT	0	0	7	1556	7	1915	3	2472	0	0	0	0
ITM	0	0	61	23400	9	5150	2	800	3	370	0	0
KOR	0	0	0	0	1	600	1	1000	1	480	0	0
THA	7	2503	9	8556	8	4150	4	1486	0	0	0	0
VIE	0	0	0	0	0	0	0	0	0	0	0	0
TOT.	126	17881	237	108089	159	61360	130	52209	26	7760	12	8160

REGIONE EUROPA NORD

ISP.	Prescolare	Allievi	Primaria	Allievi	Secondaria 1° grado	Allievi	Secondaria 2° grado	Allievi	Secondaria tecnica	Allievi	Istituto univers.	Allievi
AUS	3	230	0	0	0	0	1	510	0	0	0	0
BEN	2	125	4	601	2	844	4	3628	6	6271	0	0
CEP	0	0	0	0	0	0	0	0	0	0	1	255
CRO	0	0	0	0	0	0	1	220	1	492	0	0
EST	0	0	0	0	0	0	0	0	0	0	0	0
GBR	0	0	11	2930	1	680	4	4018	1	550	0	0
GEK	0	0	0	0	2	70	2	2131	0	0	0	0
GEM	0	0	1	270	0	0	1	610	0	0	2	732
IRL	1	120	1	650	3	1339	0	0	0	0	0	0
OLA	0	0	0	0	0	0	0	0	0	0	0	0
PLE	0	0	0	0	5	375	6	1167	0	0	2	997
PLN	0	0	4	400	9	713	7	1054	2	95	0	0
PLO	0	0	0	0	4	417	4	480	0	0	0	0
PLS	0	0	0	0	3	207	4	671	2	336	0	0
SLK	0	0	0	0	0	0	1	120	0	0	0	0
SLO	0	0	0	0	0	0	1	226	0	0	0	0
UNG	0	0	0	0	0	0	1	300	0	0	0	0
TOT.	6	475	21	4851	29	4645	37	15135	12	7744	5	1984

Scuola parrocchiale missionaria	Allievi	Scuola alfabetiz.	Allievi	Totale istituti	Totale allievi	Personale impegnato				
						SDB Tempo pieno	SDB Tempo parz.	Religiosi	Fam. Sales.	Laici
0	0	0	0	8	6461	24	10	0	0	469
0	0	0	0	14	16390	50	23	2	31	714
1	0	0	0	15	10500	63	17	4	6	1118
1	960	9	1838	10	14105	44	2	0	0	179
0	0	0	0	12	4876	19	13	0	4	403
1	0	0	0	21	20091	26	35	0	0	293
5	950	4	2000	13	19377	52	8	13	11	397
0	0	0	0	33	26693	55	35	18	30	563
0	0	0	0	42	35599	32	34	18	34	1002
0	0	0	0	10	7680	10	25	0	12	175
4	1561	2	150	8	10982	13	8	8	2	185
0	0	0	0	20	25863	38	29	9	17	465
4	2767	0	0	9	12630	19	6	1	0	205
1	245	66	3320	9	9508	14	7	0	0	179
0	0	0	0	7	29720	37	12	0	145	120
0	0	2	70	3	2150	16	0	0	3	150
0	0	0	0	9	16695	29	0	0	0	915
0	0	0	0	0	0	0	0	0	0	0
17	6483	83	7378	243	269320	541	264	73	295	7542

Scuola parrocchiale missionaria	Allievi	Scuola alfabetiz.	Allievi	Totale istituti	Totale allievi	Personale impegnato				
						SDB Tempo pieno	SDB Tempo parz.	Religiosi	Fam. Sales.	Laici
0	0	0	0	4	740	4	2	0	0	70
0	0	0	0	15	11469	18	14	0	0	1633
0	0	0	0	1	255	1	1	1	2	45
0	0	0	0	2	712	5	2	0	0	63
0	0	0	0	0	0	0	0	0	0	0
0	0	0	0	17	8178	9	14	8	7	592
0	0	0	0	4	2201	1	3	0	0	131
0	0	0	0	4	1612	30	3	0	2	213
1	400	0	0	5	2509	15	6	1	0	150
0	0	0	0	0	0	0	0	0	0	0
0	0	0	0	7	2539	42	6	4	6	301
0	0	0	0	10	2262	42	6	0	16	420
0	0	0	0	6	897	13	4	0	8	247
0	0	0	0	4	1214	11	12	0	0	173
0	0	0	0	1	120	4	2	0	6	6
0	0	0	0	1	226	1	6	0	0	17
0	0	0	0	1	300	0	2	0	0	10
1	400	0	0	82	35234	196	83	14	47	4071

REGIONE EUROPA OVEST

ISP.	Prescolare	Allievi	Primaria	Allievi	Secondaria 1° grado	Allievi	Secondaria 2° grado	Allievi	Secondaria tecnica	Allievi	Istituto univers.	Allievi
BES	4	252	4	871	0	0	6	6085	0	0	0	0
FRA	1	103	6	1255	10	3910	4	1158	3	662	7	819
POR	2	132	10	4119	9	5602	5	1212	4	346	0	0
SBA	7	750	11	4000	13	4290	7	1020	5	420	1	720
SBI	7	652	7	2007	10	2196	6	807	0	0	1	60
SCO	2	235	13	3577	13	3192	6	875	0	0	0	0
SLE	5	235	6	1702	11	2216	5	709	0	0	0	0
SMA	5	438	13	4109	13	4026	7	1607	0	0	4	572
SSE	8	500	19	5700	19	4410	7	1170	0	0	0	0
SVA	12	1674	12	4527	14	4204	8	1137	0	0	1	382
TOT.	53	4971	101	31867	112	34046	61	15780	12	1428	14	2553

REGIONE ITALIA - MEDIO ORIENTE

ISP.	Prescolare	Allievi	Primaria	Allievi	Secondaria 1° grado	Allievi	Secondaria 2° grado	Allievi	Secondaria tecnica	Allievi	Istituto univers.	Allievi
IAD	0	0	0	0	1	107	2	371	0	0	0	0
ICP	0	0	0	0	14	1867	4	1154	4	721	0	0
ILE	1	69	1	139	10	1881	5	1779	5	2022	0	0
ILT	1	108	1	147	4	437	3	261	1	82	0	0
IME	0	0	0	0	4	482	4	665	3	574	0	0
IRO	0	0	0	0	3	422	3	686	1	106	0	0
ISA	1	112	1	382	1	222	1	122	1	131	0	0
ISI	2	90	4	776	5	503	4	1021	2	306	0	0
IVE	0	0	1	20	6	1089	3	400	3	490	1	250
IVO	0	0	3	75	5	2366	2	358	2	405	0	0
MOR	2	95	3	738	3	558	1	175	5	1267	0	0
TOT.	7	474	14	2277	56	9934	32	6992	27	6104	1	250

Scuola parrocchiale missionaria	Allievi	Scuola alfabetiz.	Allievi	Totale istituti	Totale allievi	Personale impegnato				
						SDB Tempo pieno	SDB Tempo parz.	Religiosi	Fam. Sales.	Laici
0	0	0	0	6	7208	4	1	0	0	1103
0	0	0	0	15	7907	7	25	2	9	822
19	2200	1	50	15	13661	56	43	0	86	865
0	0	0	0	14	11200	43	30	2	100	700
0	0	0	0	11	5722	69	51	0	29	452
0	0	0	0	13	7879	21	10	0	0	461
0	0	0	0	11	4862	60	11	0	20	224
0	0	0	0	14	10752	79	5	3	52	377
0	0	0	0	19	11780	44	25	0	0	550
0	0	0	0	15	11924	81	20	0	1	694
19	2200	1	50	133	92895	464	221	7	297	6248

Scuola parrocchiale missionaria	Allievi	Scuola alfabetiz.	Allievi	Totale istituti	Totale allievi	Personale impegnato				
						SDB Tempo pieno	SDB Tempo parz.	Religiosi	Fam. Sales.	Laici
0	0	0	0	2	478	10	4	2	2	0
0	0	0	0	15	3742	100	13	0	0	282
0	0	0	0	12	5890	57	29	0	8	508
0	0	0	0	4	1035	25	5	0	10	99
0	0	0	0	4	1721	35	18	0	17	109
0	0	1	40	3	1254	9	9	0	0	99
0	0	0	0	2	969	7	0	0	4	54
0	0	0	0	8	2696	30	15	0	10	205
0	0	0	0	8	2249	39	25	2	37	264
0	0	0	0	6	3204	23	0	0	0	141
0	0	0	0	5	2833	25	11	0	2	221
0	0	1	40	69	26071	360	129	4	90	1982

4. SCUOLE PROFESSIONALI E AGRICOLE

In questo quadro vengono descritte specificamente le scuole professionali, cioè le scuole di formazione e avviamento al lavoro, e le scuole agricole, che preparano ragazzi e giovani per l'agricoltura.

Sia l'uno che l'altro tipo di scuola sono molto presenti nella nostra tradizione salesiana e in vari paesi hanno peculiare importanza, distinguendosi dalle scuole tecniche vere e proprie. Per questi motivi sono state riportate separatamente dagli altri Istituti scolastici.

Concretamente sono forniti i dati (numero dei centri e dei destinatari):

- a. delle *scuole professionali* o centri di formazione professionale;
- b. delle *scuole agricole*;
- c. si aggiunge un'informazione complessiva su *corsi di qualificazione di adulti*, che vengono svolti in qualche paese.

Anche per queste scuole si presenta il **quadro complessivo dei dati** con il personale impegnato in questo settore.

	<i>N. Centri</i>	<i>N. allievi</i>
Scuole professionali	367	98148
Scuole agricole	46	7384
Corsi di qualificazione adulti	107	61694

Personale impegnato:

– SDB a tempo pieno	875
– SDB a tempo parziale	492
– altri religiosi/e	34
– membri Famiglia Salesiana	763
– altri laici	10261 (non-cr 9.54%)

Si può osservare che sommando i Salesiani che lavorano nelle scuole professionali e agricole a quelli impegnati negli altri Istituti scolastici, si ha un numero totale di **3372** SDB a tempo pieno + 1596 a tempo parziale dedicati all'area educativa scolastica (ritenendo che globalmente siano pochi quelli che sono stati segnalati in entrambi i settori). Riferendosi ai presunti Salesiani nella fascia attiva di lavoro (circa 12.000), di cui già si è parlato, quelli che lavorano nella scuola (a tempo pieno) corrispondono circa al 28.1% del totale (leggermente inferiore tuttavia al 33.4% di sei anni fa).

REGIONE AFRICA - MADAGASCAR

ISP.	Scuola professionale	Allievi	Scuola agricola	Allievi	Qualificaz. adulti	Destin.	Personale impegnato				
							SDB tempo pieno	SDB tempo parz.	Religiosi	Fam. Sales.	Laici
AET	1	32	0	0	0	0	3	2	0	0	10
AFC	6	1172	5	79	0	0	20	4	4	2	58
AFE	10	2520	0	0	2	681	18	17	0	0	202
AFM	0	0	0	0	0	0	0	0	0	0	0
AFO	11	1683	2	72	0	0	30	11	0	0	160
ANG	6	1000	0	0	0	0	5	4	4	13	39
ATE	8	637	1	0	0	0	12	10	0	0	46
MDG	5	820	1	40	0	0	11	3	0	0	110
ZMB	4	420	1	22	0	0	7	7	0	0	22
TOT.	51	8284	10	213	2	681	106	58	8	15	647

REGIONE AMERICA LATINA - CONO SUD

ISP.	Scuola professionale	Allievi	Scuola agricola	Allievi	Qualificaz. adulti	Destin.	Personale impegnato				
							SDB tempo pieno	SDB tempo parz.	Religiosi	Fam. Sales.	Laici
ABA	5	638	1	430	2	120	2	8	0	0	180
ABB	5	1482	0	0	2	217	4	50	7	12	60
ACO	2	825	2	332	2	60	12	2	0	0	187
ALP	5	1335	2	522	2	246	10	5	0	0	250
ARO	3	576	1	41	1	233	6	3	0	4	200
BBH	1	81	0	0	0	0	1	0	0	0	8
BCG	3	648	0	0	0	0	1	2	0	2	40
BMA	7	4450	0	0	0	0	11	0	0	50	500
BPA	6	1678	0	0	0	0	9	10	1	0	5
BRE	5	1265	0	0	1	20	9	3	0	13	139
BSP	11	3564	0	0	3	561	11	9	0	13	139
CIL	9	4932	2	616	0	0	41	19	0	186	678
PAR	3	423	2	202	1	303	9	5	0	9	62
URU	1	260	0	0	0	0	7	0	0	20	90
TOT.	66	22157	10	2143	14	1760	133	116	8	309	2538

REGIONE INTERAMERICA

ISP.	Scuola professionale	Allievi	Scuola agricola	Allievi	Qualificaz. adulti	Destin.	Personale impegnato				
							SDB tempo pieno	SDB tempo parz.	Religiosi	Fam. Sales.	Laici
ANT	5	1049	0	0	0	0	1	1	0	13	40
BOL	3	1172	3	238	3	1502	8	6	0	0	152
CAM	4	2224	0	0	0	0	9	3	0	46	162
CAN	0	0	0	0	0	0	0	0	0	0	0
COB	4	3439	4	671	0	0	10	0	0	2	106
COM	7	7705	0	0	10	1000	0	26	2	26	573
ECU	7	663	3	200	1	36	6	6	0	15	67
HAI	3	1000	1	240	1	450	6	4	0	80	220
MEG	2	364	0	0	0	0	4	2	0	0	33
MEM	0	0	0	0	1	150	2	0	0	0	9
PER	4	2792	1	120	0	0	20	0	0	0	133
SUE	1	300	0	0	0	0	6	3	2	0	25
SUO	0	0	0	0	0	0	0	0	0	0	0
VEN	2	896	2	615	0	0	11	0	0	2	78
TOT.	42	21604	14	2084	16	3138	83	51	4	184	1598

REGIONE AUSTRALIA - ASIA

ISP.	Scuola professionale	Allievi	Scuola agricola	Allievi	Qualificaz. adulti	Destin.	Personale impegnato				
							SDB tempo pieno	SDB tempo parz.	Religiosi	Fam. Sales.	Laici
AUL	1	420	0	0	0	0	5	0	0	2	18
CIN	3	2203	0	0	0	0	8	2	0	0	166
FIN	9	2040	0	0	0	0	20	13	2	1	129
FIS	9	475	0	0	0	0	13	9	0	0	42
GIA	2	1010	0	0	0	0	9	5	0	0	107
INB	2	341	0	0	0	0	9	0	0	0	20
INC	3	486	0	0	0	0	17	1	1	2	81
IND	1	27	0	0	0	0	2	2	0	0	3
ING	3	284	1	194	0	0	17	0	0	5	64
INH	4	370	0	0	0	0	7	8	0	0	61
INK	13	1775	0	0	2	190	26	17	0	0	68
INM	13	1250	1	100	4	360	17	6	0	0	108
INN	6	1155	0	0	0	0	20	0	10	0	77
INT	4	640	0	0	0	0	6	4	0	0	22
ITM	3	370	1	100	0	0	24	7	0	34	17
KOR	3	790	0	0	1	380	6	2	0	0	70
THA	5	2651	0	0	2	388	23	0	0	0	425
VIE	4	303	0	0	0	0	5	3	0	3	8
TOT.	88	16590	3	394	9	1318	234	79	13	47	1486

REGIONE EUROPA NORD

ISP.	Scuola professionale	Allievi	Scuola agricola	Allievi	Qualificaz. adulti	Destin.	Personale impegnato				
							SDB tempo pieno	SDB tempo parz.	Religiosi	Fam. Sales.	Laici
AUS	0	0	0	0	1	3000	3	0	0	3	7
BEN	0	0	0	0	0	0	0	0	0	0	0
CEP	0	0	0	0	0	0	0	0	0	0	0
CRO	0	0	0	0	0	0	1	0	0	0	0
EST	1	162	0	0	0	0	1	3	0	1	22
GBR	0	0	0	0	0	0	0	0	0	0	0
GEK	5	472	0	0	0	0	4	2	0	2	130
GEM	3	1096	0	0	0	0	4	0	0	0	243
IRL	1	35	2	293	0	0	12	5	0	9	89
OLA	0	0	0	0	0	0	0	0	0	0	0
PLE	0	0	0	0	0	0	0	0	0	0	0
PLN	2	279	0	0	0	0	14	2	0	6	41
PLO	0	0	0	0	0	0	0	0	0	0	0
PLS	1	355	0	0	0	0	5	6	0	0	88
SLK	1	100	0	0	0	0	1	0	0	3	10
SLO	0	0	0	0	0	0	0	0	0	0	0
UNG	1	280	0	0	0	0	0	2	0	1	35
TOT.	15	2779	2	293	1	3000	45	20	0	25	665

REGIONE EUROPA OVEST

ISP.	Scuola professionale	Allievi	Scuola agricola	Allievi	Qualificaz. adulti	Destin.	Personale impegnato				
							SDB tempo pieno	SDB tempo parz.	Religiosi	Fam. Sales.	Laici
BES	2	213	0	0	1	875	0	0	0	0	109
FRA	7	3151	7	2257	5	1770	7	15	0	21	1330
POR	4	160	0	0	1	60	10	5	0	6	106
SBA	5	1775	0	0	6	1500	7	12	0	0	0
SBI	6	1895	0	0	7	2448	21	14	0	8	136
SCO	5	1218	0	0	0	0	10	0	0	0	71
SLE	5	1539	0	0	0	0	20	14	0	10	95
SMA	8	2760	0	0	12	3560	35	26	0	40	202
SSE	7	1090	0	0	0	0	0	10	0	0	130
SVA	5	1287	0	0	5	3602	0	13	0	0	99
TOT.	54	15088	7	2257	37	13815	110	109	0	85	2278

REGIONE ITALIA - MEDIO ORIENTE

ISP.	Scuola professionale	Allievi	Scuola agricola	Allievi	Qualificaz. adulti	Destin.	Personale impegnato				
							SDB tempo pieno	SDB tempo parz.	Religiosi	Fam. Sales.	Laici
IAD	6	686	0	0	5	374	5	4	0	9	78
ICP	11	3025	0	0	11	2093	47	10	1	14	220
ILE	8	1620	0	0	4	600	23	15	0	35	102
ILT	3	261	0	0	1	104	3	1	0	0	23
IME	5	747	0	0	0	0	19	0	0	15	66
IRO	3	908	0	0	0	0	11	0	0	0	86
ISA	2	450	0	0	0	0	4	1	0	3	123
ISI	5	2096	0	0	0	0	20	10	0	10	159
IVE	3	807	0	0	2	399	16	10	0	12	61
IVO	5	1046	0	0	2	4722	17	0	0	0	105
MOR	0	0	0	0	3	2690	0	8	0	0	23
TOT.	51	11646	0	0	28	10982	165	59	1	98	1049

5. CONVITTI E PENSIONATI

Tra le presenze, che in alcuni paesi sono ancora significative e spesso necessarie, ci sono le strutture atte ad alloggiare i giovani in un ambiente educativo, per aiutarli nella loro formazione, spesso attraverso la frequenza di una scuola all'interno della casa salesiana o anche all'esterno di essa.

Si distinguono due tipi principali di tali opere:

- a. i "convitti" o "internati", con cui – in questa statistica – si intendono strutture che accolgono ed educano i giovani, i quali frequentano una scuola all'interno dell'opera salesiana;
- b. i "pensionati", che sono strutture educative che pure alloggiano ed educano giovani, i quali però frequentano centri scolastici fuori della casa salesiana.

I pensionati poi si distinguono in varie categorie, a seconda dei ragazzi o giovani accolti:

- pensionati per ragazzi di scuola dell'obbligo (scuola media);
- pensionati per adolescenti e giovani di scuole superiori;
- pensionati per giovani universitari;
- pensionati per giovani lavoratori.

Ecco il quadro complessivo dei dati:

	N. Centri	N. allievi
Convitti (internati)	256	24822
Pensionati scuole medie	45	3604
Pensionati scuole superiori	51	5026
Pensionati universitari	66	3385
Pensionati lavoratori	30	2634

Personale impegnato:

– SDB a tempo pieno	730
– SDB a tempo parziale	323
– altri religiosi/e	69
– membri Famiglia Salesiana	207
– altri laici	1252

Si può osservare che il numero dei convitti a livello di Congregazione è ancora notevole [256]. Confrontando le varie Regioni, si vede che essi sono più numerosi nei paesi dove maggiore è la necessità sociale e dove mancano valide strutture educative diffuse; tuttavia anche in paesi nei quali esiste un ampio servizio scolastico pubblico, rimangono gruppi di ragazzi e giovani per i quali può essere ancora utile o necessaria la struttura del convitto.

Osservando i dati relativi ai pensionati, si nota – rispetto al sessennio scorso – un leggero aumento sia del numero delle strutture (eccetto che per i pensionati per giovani lavoratori) sia del numero dei ragazzi e giovani raggiunti da questo servizio educativo.

Circa il personale impegnato, considerando il grande numero di SDB dedicati a queste strutture (730 a tempo pieno e 323 a tempo parziale), è doveroso far presente che non sempre è stata fatta una netta distinzione fra convitti e scuole, e si deve ritenere che alcuni qui riportati come dediti a tempo pieno al convitto in realtà lavorano anche nella scuola.

REGIONE AFRICA - MADAGASCAR

ISP.	Convitti	Destinat.	Pensionati sc. medie	Destinat.	Pensionati sc. super.	Destinat.	Pensionati universit.	Destinat.	Pensionati lavoratori	Destinat.	Personale impegnato				
											SDB tempo pieno	SDB tempo parz.	Religiosi	Fam. Sales.	Laici
AET	1	75	0	0	0	0	0	0	0	0	1	2	0	0	5
AFC	6	1128	1	23	0	0	2	45	0	0	19	6	20	6	0
AFE	10	985	1	92	0	0	0	0	0	0	7	11	8	19	9
AFM	0	0	0	0	0	0	0	0	0	0	0	0	0	0	0
AFO	8	38	2	68	0	0	0	0	0	0	11	2	0	0	8
ANG	0	0	0	0	0	0	0	0	0	0	0	0	0	0	0
ATE	1	90	0	0	0	0	0	0	0	0	1	2	0	0	4
MDG	6	600	0	0	0	0	0	0	0	0	11	20	4	5	40
ZMB	0	0	1	250	1	20	0	0	0	0	1	1	0	0	5
TOT.	32	3256	5	433	1	20	2	45	0	0	51	44	32	30	71

REGIONE AMERICA LATINA - CONO SUD

ISP.	Convitti	Destinat.	Pensionati sc. medie	Destinat.	Pensionati sc. super.	Destinat.	Pensionati universit.	Destinat.	Pensionati lavoratori	Destinat.	Personale impegnato				
											SDB tempo pieno	SDB tempo parz.	Religiosi	Fam. Sales.	Laici
ABA	0	0	0	0	0	0	1	6	0	0	0	1	0	1	1
ABB	6	311	0	0	0	0	0	0	0	0	4	2	0	1	11
ACO	1	140	0	0	0	0	1	300	0	0	9	1	0	3	103
ALP	2	174	0	0	0	0	0	0	0	0	6	3	0	0	6
ARO	4	621	0	0	0	0	3	43	0	0	9	7	0	5	36
BBH	0	0	0	0	0	0	0	0	0	0	0	0	0	0	0
BCG	0	0	0	0	0	0	0	0	0	0	0	0	0	0	0
BMA	0	0	0	0	0	0	0	0	0	0	0	0	0	0	0
BPA	0	0	0	0	0	0	0	0	0	0	0	0	0	0	0
BRE	0	0	0	0	0	0	0	0	0	0	0	0	0	0	0
BSP	0	0	0	0	0	0	0	0	0	0	0	0	0	0	0
CIL	3	410	0	0	0	0	0	0	0	0	4	6	0	0	10
PAR	0	0	0	0	0	0	0	0	1	12	0	1	0	0	1
URU	0	0	1	49	0	0	0	0	0	0	3	0	0	1	3
TOT.	16	1656	1	49	0	0	5	349	1	12	35	21	0	11	171

REGIONE INTERAMERICA

ISP.	Convitti	Destinat.	Pensionati sc. medie	Destinat.	Pensionati sc. super.	Destinat.	Pensionati universit.	Destinat.	Pensionati lavoratori	Destinat.	Personale impegnato				
											SDB tempo pieno	SDB tempo parz.	Religiosi	Fam. Sales.	Laici
ANT	2	120	0	0	0	0	0	0	0	0	12	0	0	0	0
BOL	1	100	3	242	0	0	0	0	2	135	7	3	1	0	61
CAM	1	300	0	0	0	0	0	0	0	0	6	0	0	0	10
CAN	0	0	0	0	0	0	0	0	0	0	0	0	0	0	0
COB	0	0	0	0	0	0	0	0	0	0	0	0	0	0	0
COM	0	0	0	0	0	0	0	0	0	0	0	0	0	0	0
ECU	8	284	0	0	0	0	0	0	5	780	16	2	0	3	73
HAI	1	275	0	0	0	0	0	0	0	0	1	3	0	5	8
MEG	0	0	0	0	0	0	0	0	0	0	0	0	0	0	0
MEM	3	220	0	0	0	0	0	0	0	0	10	0	10	0	7
PER	0	0	2	55	0	0	0	0	0	0	0	2	0	0	0
SUE	0	0	0	0	0	0	0	0	0	0	0	0	0	0	0
SUO	0	0	0	0	0	0	0	0	0	0	0	0	0	0	0
VEN	6	135	0	0	0	0	0	0	0	0	19	0	0	0	37
TOT.	22	2653	5	297	0	0	0	0	7	915	71	10	11	8	196

REGIONE AUSTRALIA - ASIA

ISP.	Convitti	Destinat.									Personale impegnato				
			Pensionati sc. medie	Destinat	Pensionati sc. super.	Destinat.	Pensionati universit.	Destinat.	Pensionati lavoratori	Destinat.	SDB tempo pieno	SDB tempo parz.	Religiosi	Fam. Sales.	Laici
AUL	1	96	0	0	0	0	2	70	0	0	2	2	0	1	0
CIN	1	140	1	50	0	0	0	0	0	0	8	2	0	0	10
FIN	6	375	0	0	0	0	1	35	0	0	13	11	0	0	5
FIS	2	62	0	0	0	0	0	0	0	0	9	0	0	0	0
GIA	1	110	0	0	0	0	1	13	0	0	2	2	0	0	5
INB	17	2100	0	0	1	28	0	0	0	140	25	0	0	0	17
INC	8	1225	9	1615	0	0	0	0	0	0	54	0	4	8	33
IND	24	600	0	0	5	160	3	50	0	0	32	16	4	64	20
ING	37	2860	0	0	0	0	0	0	0	0	23	5	4	6	15
INH	11	1491	0	0	0	0	0	0	1	20	48	0	10	0	10
INK	2	85	5	96	4	212	1	90	2	80	18	10	2	0	5
INM	10	1289	3	220	0	0	2	530	2	127	50	20	0	0	24
INN	3	145	0	0	0	0	0	0	4	186	11	0	0	0	0
INT	3	196	4	207	0	0	0	0	0	0	9	5	0	0	3
ITM	3	380	0	0	0	0	0	0	0	0	15	3	0	33	17
KOR	4	730	0	0	0	0	0	0	1	40	6	2	0	2	10
THA	8	877	2	148	0	0	0	0	0	0	18	10	0	0	8
VIE	0	0	0	0	4	311	0	0	0	0	11	3	0	0	3
TOT.	141	12761	24	2336	14	711	10	788	10	593	354	91	24	114	185

REGIONE EUROPA NORD

ISP.	Convitti	Destinat.									Personale impegnato				
			Pensionati sc. medie	Destinat	Pensionati sc. super.	Destinat.	Pensionati universit.	Destinat.	Pensionati lavoratori	Destinat.	SDB tempo pieno	SDB tempo parz.	Religiosi	Fam. Sales.	Laici
AUS	0	0	0	0	2	260	1	220	0	0	4	1	0	0	5
BEN	3	360	0	0	0	0	0	0	0	0	7	3	0	0	20
CEP	1	40	0	0	0	0	0	0	0	0	0	3	0	1	3
CRO	0	0	0	0	0	0	1	14	0	0	1	0	0	0	0
EST	1	40	0	0	0	0	0	0	0	0	1	1	0	0	1
GBR	0	0	0	0	0	0	0	0	0	0	0	0	0	0	0
GEK	0	0	0	0	0	0	0	0	1	40	0	0	0	0	4
GEM	5	822	1	45	2	72	0	0	6	764	23	13	0	0	319
IRL	1	150	0	0	3	160	2	56	0	0	5	6	0	0	38
OLA	0	0	0	0	0	0	0	0	0	0	0	0	0	0	0
PLE	2	85	0	0	1	125	0	0	0	0	13	0	0	0	0
PLN	2	186	0	0	0	0	1	23	0	0	7	2	0	0	3
PLO	2	138	0	0	0	0	4	162	0	0	0	7	0	3	13
PLS	1	200	0	0	0	0	0	0	0	0	9	3	0	0	0
SLK	2	220	0	0	0	0	0	0	0	0	13	0	0	3	3
SLO	1	134	0	0	1	7	0	0	0	0	8	3	0	0	3
UNG	1	150	2	70	2	250	1	100	0	0	1	3	0	3	15
TOT.	22	2525	3	115	11	874	10	575	7	804	92	45	0	10	427

REGIONE EUROPA OVEST

ISP.	Convitti	Destinat.									Personale impegnato					
			Pensionati sc. medie	Destinat	Pensionati sc. super.	Destinat.	Pensionati universit.	Destinat.	Pensionati lavoratori	Destinat.	SDB tempo pieno	SDB tempo parz.	Religiosi	Fam. Sales.	Laici	
BES	3	140	1	43	0	0	0	0	0	0	0	10	6	0	0	14
FRA	0	0	0	0	12	2921	0	0	4	260	0	0	15	0	4	80
POR	4	363	2	90	0	0	0	0	0	0	20	15	0	8	17	
SBA	0	0	0	0	0	0	0	0	0	0	0	0	0	0	0	
SBI	1	114	0	0	0	0	0	0	0	0	7	5	0	0	6	
SCO	2	526	0	0	1	10	0	0	0	0	4	5	0	12	36	
SLE	3	350	0	0	0	0	1	10	0	0	9	12	0	0	10	
SMA	1	50	0	0	0	0	0	0	0	0	3	4	0	0	0	
SSE	0	0	0	0	0	0	1	120	0	0	3	2	1	0	0	
SVA	0	0	1	0	0	0	1	145	0	0	7	5	0	0	1	
TOT.	14	1543	4	304	13	2931	3	275	4	260	63	69	1	24	164	

REGIONE ITALIA - MEDIO ORIENTE

ISP.	Convitti	Destinat.									Personale impegnato				
			Pensionati sc. medie	Destinat	Pensionati sc. super.	Destinat.	Pensionati universit.	Destinat.	Pensionati lavoratori	Destinat.	SDB tempo pieno	SDB tempo parz.	Religiosi	Fam. Sales.	Laici
IAD	1	70	0	0	0	0	4	162	0	0	2	5	0	1	7
ICP	2	40	0	0	6	200	6	300	0	0	16	13	1	3	4
ILE	2	60	0	0	3	170	7	265	0	0	12	6	0	0	7
ILT	2	14	0	0	0	0	3	83	0	0	4	1	0	0	0
IME	0	0	2	30	1	20	4	103	0	0	4	2	0	0	1
IRO	0	0	0	0	0	0	1	0	0	0	0	0	0	0	0
ISA	0	0	0	0	0	0	0	0	0	0	0	0	0	0	0
ISI	1	150	1	40	0	0	3	47	1	50	11	6	0	5	10
IVE	1	94	0	0	0	0	5	143	0	0	10	6	0	1	9
IVO	0	0	0	0	2	100	3	250	0	0	5	4	0	0	0
MOR	0	0	0	0	0	0	0	0	0	0	0	0	0	0	0
TOT.	9	428	3	70	12	490	36	1353	1	50	64	43	1	10	38

6. OPERE PER L'ORIENTAMENTO VOCAZIONALE

L'impegno per le vocazioni è una delle finalità primarie della missione salesiana (cf. Cost. 6). Ogni opera salesiana, perciò, cura la dimensione vocazionale. Tuttavia esistono nelle Ispettorie anche alcune opere più specificamente dedicate alla promozione e alla cura delle vocazioni alla vita religiosa salesiana e al sacerdozio.

Nel quadro di tale opere si sono distinte le seguenti (con riferimento a quanto in questi anni è stato indicato nei sussidi del Dicastero di Pastorale giovanile a riguardo della pastorale vocazionale):

- a. *Centri di orientamento vocazionale* (scuole apostoliche, preaspirantati e simili): sono opere di largo orientamento vocazionale, soprattutto per preadolescenti;
- b. *Aspirantati*: case destinate specificamente all'orientamento vocazionale, secondo i criteri indicati da Reg. 17;
- c. *Comunità di accoglienza vocazionale*: comunità che accolgono un gruppo di giovani orientati alla vita salesiana (vivendo in comunità);
- d. *Prenoviziati*: strutture specifiche per la preparazione prossima al Noviziato, secondo i vari Direttori ispettoriali;
- e. *Prenoviziati per coadiutori* (ce ne sono alcuni in Congregazione);
- f. *Seminari a servizio diocesano*: seminari animati dai Salesiani per le Diocesi.

Secondo queste indicazioni, ecco il **quadro complessivo dei dati**:

	N. Centri	N. destinatari
Centri orientamento (preaspirantato)	24	1313
Aspirantati	73	1707
Comunità di accoglienza vocazionale	71	932
Prenoviziati	90	783
Prenoviziati per coadiutori	1	4
Seminari diocesani	7	361

Personale impegnato:

– SDB a tempo pieno	487
– SDB a tempo parziale	345
– altri religiosi/e	26
– membri Famiglia Salesiana	82
– altri laici	284

Si può osservare che – rispetto a sei anni – c'è stata una diminuzione delle strutture di ampio orientamento per preadolescenti (preaspirantati: da 51 a 24) con un corrispondente aumento di comunità di accoglienza vocazionale (da 59 a 71).

Si fa notare il buon numero di Salesiani che sono impegnati direttamente nella pastorale vocazione (487 a tempo pieno e 345 a tempo parziale).

REGIONE AFRICA - MADAGASCAR

ISP.	Preaspir.	Destin.	Aspirant.	Destin.	Comunità accogl.	Destin.	Prenoviz.	Destin.	Prenoviz. coadiut.	Destin.	Seminari diocesani	Destin.	Personale impegnato				
													SDB Tempo pieno	SDB Tempo parz.	Religiosi	Fam. Sales.	Laici
AET	0	0	4	93	0	0	2	10	0	0	1	42	10	6	0	0	0
AFC	0	0	0	0	3	20	0	0	0	0	0	0	3	2	0	1	5
AFE	2	125	2	50	1	60	1	17	0	0	0	0	5	9	6	0	3
AFM	0	0	0	0	0	0	1	7	0	0	0	0	3	0	3	0	3
AFO	0	0	0	0	0	0	0	0	0	0	0	0	0	0	0	0	0
ANG	0	0	1	43	0	0	0	0	0	0	0	0	5	0	0	0	0
ATE	0	0	0	0	0	0	5	13	0	0	0	0	0	21	0	0	0
MDG	0	0	2	40	0	0	1	12	0	0	1	30	7	6	0	0	0
ZMB	0	0	1	8	5	44	1	4	0	0	0	0	1	6	0	4	1
TOT.	2	125	10	234	9	124	11	63	0	0	2	72	34	50	9	5	12

REGIONE AMERICA LATINA - CONO SUD

ISP.	Preaspir.	Destin.	Aspirant.	Destin.	Comunità accogl.	Destin.	Prenoviz.	Destin.	Prenoviz. coadiut.	Destin.	Seminari diocesani	Destin.	Personale impegnato				
													SDB Tempo pieno	SDB Tempo parz.	Religiosi	Fam. Sales.	Laici
ABA	0	0	0	0	1	3	1	9	0	0	0	6	2	1	0	0	0
ABB	0	0	0	0	0	0	1	6	1	4	0	0	2	0	0	0	0
ACO	0	0	1	4	0	0	1	10	0	0	0	0	6	0	0	3	32
ALP	0	0	0	0	0	0	1	1	0	0	0	0	0	1	0	4	2
ARO	0	0	0	0	1	8	1	6	0	0	0	0	4	1	0	0	0
BBH	0	0	5	29	0	0	1	18	0	0	0	0	9	9	1	3	1
BCG	0	0	1	41	4	8	1	10	0	0	0	0	9	8	2	4	2
BMA	0	0	3	23	3	8	1	9	0	0	0	0	10	4	0	1	13
BPA	0	0	2	23	4	7	1	6	0	0	0	0	6	2	2	8	72
BRE	0	0	1	18	4	14	1	11	0	0	0	0	11	12	0	0	4
BSP	0	0	2	28	3	11	1	8	0	0	0	0	6	2	0	0	1
CIL	0	0	0	0	0	0	1	13	0	0	0	0	3	1	0	0	0
PAR	0	0	1	11	1	16	1	5	0	0	0	0	4	5	0	0	0
URU	0	0	1	3	0	0	1	6	0	0	0	0	2	1	0	0	0
TOT.	0	0	17	180	21	75	14	118	1	4	0	6	74	47	5	23	127

REGIONE INTERAMERICA

ISP.	Preaspir.	Destin.	Aspirant.	Destin.	Comunità accogl.	Destin.	Prenoviz.	Destin.	Prenoviz. coadiut.	Destin.	Seminari diocesani	Destin.	Personale impegnato				
													SDB Tempo pieno	SDB Tempo parz.	Religiosi	Fam. Sales.	Laici
ANT	0	0	1	50	2	6	3	14	0	0	0	0	13	3	2	2	19
BOL	0	0	0	0	1	15	1	11	0	0	0	0	5	2	0	0	4
CAM	0	0	1	7	0	0	1	12	0	0	0	0	4	2	0	1	0
CAN	0	0	0	0	2	0	2	0	0	0	0	0	0	2	0	0	0
COB	0	0	0	0	0	0	1	20	0	0	0	0	3	0	0	0	0
COM	0	0	0	0	0	0	1	26	0	0	0	0	4	2	0	1	6
ECU	0	0	0	0	0	0	1	19	0	0	0	0	3	0	0	0	2
HAI	0	0	1	20	0	0	1	11	0	0	0	0	2	2	0	0	0
MEG	0	0	2	28	0	0	1	15	0	0	0	0	8	4	0	0	5
MEM	0	0	1	42	0	0	1	16	0	0	0	0	7	3	0	0	9
PER	0	0	1	6	0	0	1	25	0	0	0	0	4	6	2	0	8
SUE	0	0	0	0	1	2	1	4	0	0	0	0	6	0	0	0	0
SUO	0	0	0	0	0	0	1	5	0	0	0	0	1	2	0	0	0
VEN	0	0	1	23	0	0	1	18	0	0	0	0	6	0	0	0	0
TOT.	0	0	8	176	6	23	17	196	0	0	0	0	66	28	4	4	53

REGIONE AUSTRALIA - ASIA

ISP.	Preaspir.	Destin.	Aspirant.	Destin.	Comunità accogl.	Destin.	Prenoviz.	Destin.	Prenoviz. coadiut.	Destin.	Seminari diocesani	Destin.	Personale impegnato				
													SDB Tempo pieno	SDB Tempo parz.	Religiosi	Fam. Sales.	Laici
AUL	0	0	0	0	1	3	1	2	0	0	1	43	5	4	0	4	0
CIN	0	0	1	6	0	0	0	0	0	0	0	0	1	3	0	0	0
FIN	0	0	1	12	0	0	1	44	0	0	0	0	9	9	0	0	6
FIS	1	134	1	154	0	0	1	7	0	0	0	0	8	0	0	0	4
GIA	2	20	2	5	0	0	1	0	0	0	0	0	3	6	0	4	6
INB	1	0	1	0	1	0	1	0	0	0	0	0	21	0	0	0	6
INC	2	111	3	128	0	0	2	34	0	0	0	0	20	1	0	0	1
IND	2	100	1	0	0	0	1	21	0	0	0	0	12	6	0	0	0
ING	2	206	1	56	4	9	1	28	0	0	0	0	18	5	0	2	8
INH	2	70	1	33	0	0	1	17	0	0	3	190	25	0	5	0	15
INK	0	0	2	160	0	0	1	15	0	0	0	0	12	4	0	0	4
INM	1	80	4	263	0	0	1	14	0	0	0	0	40	27	0	0	0
INN	3	160	1	48	0	0	0	0	0	0	0	0	13	0	0	0	0
INT	0	0	1	36	0	0	1	29	0	0	0	0	10	0	0	0	0
ITM	1	90	1	50	0	0	1	24	0	0	0	0	16	3	0	26	9
KOR	0	0	2	38	1	5	0	0	0	0	0	0	2	2	0	0	0
THA	1	54	1	24	0	0	1	3	0	0	0	0	8	0	0	0	0
VIE	0	0	0	0	5	500	1	32	0	0	0	0	19	29	0	0	2
TOT.	18	1025	24	1013	12	517	16	270	0	0	4	233	242	99	5	36	61

REGIONE EUROPA NORD

ISP.	Preaspir.	Destin.	Aspirant.	Destin.	Comunità accogl.	Destin.	Prenoviz.	Destin.	Prenoviz. coadiut.	Destin.	Seminari diocesani	Destin.	Personale impegnato				
													SDB Tempo pieno	SDB Tempo parz.	Religiosi	Fam. Sales.	Laici
AUS	0	0	0	0	0	0	0	0	0	0	1	50	2	0	2	0	0
BEN	0	0	0	0	0	0	1	2	0	0	0	0	1	2	0	0	0
CEP	0	0	1	4	0	0	1	4	0	0	0	0	0	4	0	1	0
CRO	0	0	0	0	1	17	1	0	0	0	0	0	1	4	0	0	0
EST	0	0	0	0	0	0	2	20	0	0	0	0	6	3	0	1	3
GBR	0	0	1	4	0	0	0	0	0	0	0	0	1	1	0	0	0
GEK	0	0	2	7	0	0	0	0	0	0	0	0	1	2	0	0	0
GEM	1	1	1	1	2	20	0	0	0	0	0	0	0	12	0	0	10
IRL	0	0	0	0	0	0	0	0	0	0	0	0	0	0	0	0	0
OLA	0	0	0	0	0	0	0	0	0	0	0	0	0	0	0	0	0
PLE	0	0	1	13	0	0	1	16	0	0	0	0	4	0	0	0	0
PLN	0	0	0	0	1	40	1	12	0	0	0	0	6	9	0	4	4
PLO	0	0	1	3	0	0	1	12	0	0	0	0	2	4	0	0	0
PLS	0	0	1	2	1	4	1	10	0	0	0	0	2	1	0	0	0
SLK	1	120	0	0	0	0	0	0	0	0	0	0	0	4	0	1	0
SLO	0	0	0	0	0	0	1	2	0	0	0	0	1	2	0	0	0
UNG	0	0	0	0	0	0	1	3	0	0	0	0	2	1	0	0	0
TOT.	2	121	8	34	5	81	11	81	0	0	1	50	29	49	2	7	17

REGIONE EUROPA OVEST

ISP.	Preaspir.	Destin.	Aspirant.	Destin.	Comunità accogl.	Destin.	Prenoviz.	Destin.	Prenoviz. coadiut.	Destin.	Seminari diocesani	Destin.	Personale impegnato					
													SDB Tempo pieno	SDB Tempo parz.	Religiosi	Fam. Sales.	Laici	
BES	0	0	0	0	0	0	0	0	0	0	0	0	0	0	0	0	0	0
FRA	0	0	0	0	0	0	0	0	0	0	0	0	0	0	0	0	0	0
POR	2	42	2	15	1	20	2	2	0	0	0	0	10	7	0	0	0	
SBA	0	0	0	0	0	0	1	0	0	0	0	0	0	2	0	0	0	
SBI	0	0	0	0	1	6	1	4	0	0	0	0	4	10	0	0	0	
SCO	0	0	1	3	1	2	0	0	0	0	0	0	2	1	0	0	0	
SLE	0	0	0	0	1	0	1	0	0	0	0	0	0	4	0	0	0	
SMA	0	0	1	0	1	0	1	1	0	0	0	0	3	1	0	0	0	
SSE	0	0	0	0	0	0	1	3	0	0	0	0	2	1	0	0	0	
SVA	0	0	0	0	1	2	0	0	0	0	0	0	1	1	0	0	0	
TOT.	2	42	4	18	6	30	7	10	0	0	0	0	22	27	0	0	0	

REGIONE ITALIA - MEDIO ORIENTE

ISP.	Preaspir.	Destin.	Aspirant.	Destin.	Comunità accogl.	Destin.	Prenoviz.	Destin.	Prenoviz. coadiut.	Destin.	Seminari diocesani	Destin.	Personale impegnato				
													SDB Tempo pieno	SDB Tempo parz.	Religiosi	Fam. Sales.	Laici
IAD	0	0	0	0	1	4	1	1	0	0	0	0	1	3	0	1	0
ICP	0	0	0	0	1	30	2	11	0	0	0	0	3	7	1	2	2
ILE	0	0	0	0	2	4	1	1	0	0	0	0	0	3	0	0	0
ILT	0	0	0	0	0	0	1	1	0	0	0	0	1	0	0	0	0
IME	0	0	1	17	1	6	2	7	0	0	0	0	6	12	0	0	0
IRO	0	0	0	0	1	1	1	1	0	0	0	0	1	1	0	0	0
ISA	0	0	0	0	0	0	1	0	0	0	0	0	2	1	0	0	0
ISI	0	0	0	0	0	0	1	6	0	0	0	0	1	6	0	1	0
IVE	0	0	1	35	3	25	2	12	0	0	0	0	5	3	0	3	12
IVO	0	0	0	0	0	0	0	0	0	0	0	0	0	3	0	0	0
MOR	0	0	0	0	3	12	2	5	0	0	0	0	0	6	0	0	0
TOT.	0	0	2	52	12	82	14	45	0	0	0	0	20	45	1	7	14

7. PARROCCHIE E MISSIONI

L'impegno dei Salesiani nel campo parrocchiale e missionario è assai ampio, ed è andato aumentando, in risposta soprattutto alle molte richieste e necessità delle Chiese locali o dei luoghi di missione.

Nei dati statistici qui presentati si uniscono insieme *l'aspetto parrocchiale e quello tipicamente "missionario"*, anche perché spesso le opere dei luoghi di missione sono descritte come "parrocchie missionarie", o almeno sono riconosciute tali dalle circoscrizioni ecclesiastiche: esse comprendono, però, svariate attività di evangelizzazione, oltre alla cura della comunità cristiana esistente.

Le opere sono dunque presentate con le seguenti denominazioni:

- a. *parrocchie affidate alla Congregazione* (mediante Convenzione tra la Congregazione Salesiana e la Diocesi);
- b. *parrocchie missionarie*: come si diceva sopra, sono quelle parrocchie nei luoghi di missione, che, oltre all'attendimento della comunità dei fedeli, hanno "stazioni missionarie" con attività di evangelizzazione; anche queste parrocchie generalmente sono affidate alla Congregazione con una Convenzione col Vescovo diocesano;
- c. *residenze missionarie* (nell'Elenco della Congregazione sono chiamate anche semplicemente "missioni"): sono comunità con stazioni di missione, non ancora costituite in "parrocchia", luoghi caratteristici di prima presenza missionaria;
- d. *parrocchie "ad personam"*: parrocchie non affidate alla Congregazione (con "Convenzione"), ma che per vari motivi sono (temporaneamente) rette da uno o più Salesiani;
- e. *chiese pubbliche*: sono dette anche "rettorie": chiese che funzionano con i principali servizi pastorali della parrocchia, ma non sono riconosciute come parrocchie (si rileva che non sempre sono state indicate con chiarezza nei dati ispettoriali);
- f. *santuari e/o basiliche*: chiese che sono riconosciute come tali dalla autorità ecclesiastica e che sono centri di accoglienza e preghiera per molti fedeli.

Per tutte questi tipi di opere pastorali viene indicato il *numero complessivo dei "fedeli"*, corrispondente in generale alla "popolazione" cattolica, cioè ai battezzati, anche se non tutti "praticanti".

Ecco il **quadro complessivo dei dati**:

	<i>N. Centri</i>	<i>N. destinatari</i>
Parrocchie	1047	11062764
Parrocchie missionarie	216	1794836
Residenze missionarie	41	152400
Parrocchie "ad personam"	267	585901
Chiese pubbliche	231	551220
Santuari e/o basiliche	100	

Personale impegnato:

– SDB a tempo pieno	2541
– SDB a tempo parziale	1849
– altri religiosi/e	1492
– membri Famiglia Salesiana	6611
– altri laici	67528

Dai dati si ricava, come già accennato sopra, la vastità dell'impegno pastorale parrocchiale: sommando insieme le parrocchie (affidate alla Congregazione) con le "parrocchie missionarie" (anche se queste hanno una diversa tipologia) si vede che la Congregazione è responsabile di *1263 parrocchie*, con una popolazione complessiva di quasi 13 milioni di fedeli (12.857.600). Nella statistica del 1995 la somma di parrocchie più "parrocchie missionarie" era 1165.

A queste vanno aggiunte 267 parrocchie "ad personam" con oltre mezzo milione ancora di persone raggiunte. Si può notare come rispetto a sei anni fa il numero di parrocchie affidate "ad personam" sono diminuite (da 321 a 267): ciò è dovuto al fatto che – nei paesi dove per vari motivi si erano accettate queste parrocchie, spesso con un impegno temporaneo, senza una "Convenzione" stabile con il Vescovo, si sta cercando gradualmente di restituirle alle Diocesi.

Per quanto riguarda il personale impegnato in questo settore, quello a tempo pieno [2541 SDB] rappresenta il 21.2% del personale attivo in Congregazione, cui si aggiunge però un buon numero di SDB che lavorano in parrocchia a tempo parziale.

Si può osservare che non sono state censite e conteggiate tutte le numerose "cappellanie" che i Salesiani animano, praticamente quasi in ogni comunità. Neppure si sono riportati i molteplici altri servizi diocesani prestati da numerosi Salesiani alle Chiese particolari.

REGIONE AFRICA - MADAGASCAR

ISP.	Parrocchie	Fedeli	Parrocchie missionarie	Fedeli	Residenze missionarie	Fedeli	Parrocchie personali	Fedeli	Chiese pubbliche	Fedeli	Santuari	Personale impegnato				
												SDB tempo pieno	SDB tempo parz.	Religiosi	Fam. Sales.	Laici
AET	1	106	2	5364	1	700	0	0	0	0	0	6	2	6	3	25
AFC	0	0	10	173952	0	0	2	20000	1	0	0	30	7	58	90	651
AFE	1	3560	10	206300	0	0	0	0	3	2300	1	21	21	18	7	186
AFM	10	27000	2	5800	0	0	0	0	0	0	0	12	4	14	4	477
AFO	5	20053	9	45710	0	0	0	0	0	0	0	28	32	7	71	2264
ANG	7	19300	0	0	0	0	0	0	1	800	2	16	3	0	0	0
ATE	11	94800	0	0	0	0	1	3000	0	0	0	24	13	0	12	150
MDG	3	26000	4	55000	0	0	0	0	0	0	0	7	15	25	10	500
ZMB	0	0	8	91000	0	0	0	0	0	0	0	10	10	0	0	172
TOT.	38	190819	45	583126	1	700	3	23000	5	3100	3	154	107	128	197	4425

REGIONE AMERICA LATINA - CONO SUD

ISP.	Parrocchie	Fedeli	Parrocchie missionarie	Fedeli	Residenze missionarie	Fedeli	Parrocchie personali	Fedeli	Chiese pubbliche	Fedeli	Santuari	Personale impegnato				
												SDB tempo pieno	SDB tempo parz.	Religiosi	Fam. Sales.	Laici
ABA	20	330000	0	0	0	0	0	0	2	400	3	31	30	13	40	6000
ABB	17	307000	4	95000	3	5000	0	0	0	0	5	36	56	37	125	2219
ACO	9	170000	0	0	0	0	0	0	7	25000	0	19	44	15	142	1116
ALP	13	224000	0	0	0	0	0	0	2	10700	2	29	39	6	186	1400
ARO	18	79000	0	0	0	0	1	3000	5	21000	1	32	40	0	146	1724
BBH	15	491000	0	0	0	0	0	0	0	0	3	19	32	35	488	2576
BCG	15	474000	0	0	0	0	0	0	0	0	1	23	39	7	165	2513
BMA	9	150000	4	8800	2	2750	2	10500	2	5000	0	26	10	0	80	1200
BPA	15	149130	0	0	0	0	0	0	1	350	0	15	38	75	53	1660
BRE	10	572000	0	0	1	35000	4	65000	4	1900	1	22	20	34	108	1200
BSP	14	532500	0	0	0	0	0	0	8	4180	2	26	10	0	104	1486
CIL	14	465300	0	0	0	0	3	62000	4	5000	2	30	10	0	0	1785
PAR	7	236000	7	10000	10	9000	1	5000	22	0	1	19	18	5	113	995
URU	11	110000	0	0	0	0	0	0	6	8000	1	30	14	0	45	650
TOT.	187	4289930	15	113800	16	51750	11	145500	63	81530	22	357	400	227	1795	26524

REGIONE INTERAMERICA

ISP.	Parrocchie	Fedeli	Parrocchie missionarie	Fedeli	Residenze missionarie	Fedeli	Parrocchie personali	Fedeli	Chiese pubbliche	Fedeli	Santuari	Personale impegnato				
												SDB tempo pieno	SDB tempo parz.	Religiosi	Fam. Sales.	Laici
ANT	21	304600	0	0	0	0	0	0	9	1480	2	24	50	0	23	254
BOL	7	385000	6	25000	0	0	0	0	4	2000	1	29	6	59	83	545
CAM	11	398500	4	250000	0	0	0	0	6	27000	3	38	48	48	334	2918
CAN	8	59201	0	0	0	0	0	0	0	0	0	16	5	0	10	130
COB	11	80000	5	15000	0	0	0	0	3	0	2	21	0	28	25	722
COM	8	182000	0	0	0	0	0	0	0	0	2	22	4	23	162	394
ECU	44	287000	6	60000	0	0	2	28000	7	67000	5	26	28	29	46	556
HAI	2	50000	0	0	0	0	0	0	3	15000	0	3	6	0	15	20
MEG	5	108000	0	0	0	0	0	0	18	59000	1	30	39	5	108	829
MEM	5	215000	12	160000	0	0	0	0	14	0	0	35	17	12	256	1083
PER	8	27200	1	50000	1	5000	0	0	9	71000	3	30	22	24	17	78
SUE	15	30000	0	0	0	0	3	2000	0	0	1	60	13	10	216	3000
SUO	7	44000	1	2000	0	0	0	0	0	0	0	21	3	1	30	78
VEN	16	700000	6	30000	1	1500	0	0	1	10000	3	32	15	0	400	1000
TOT.	168	2910501	41	592000	2	6500	5	30000	74	252480	23	387	256	239	1725	11607

REGIONE AUSTRALIA - ASIA

ISP.	Parrocchie	Fedeli	Parrocchie missionarie	Fedeli	Residenze missionarie	Fedeli	Parrocchie personali	Fedeli	Chiese pubbliche	Fedeli	Santuari	Personale impegnato				
												SDB tempo pieno	SDB tempo parz.	Religiosi	Fam. Sales.	Laici
AUL	10	45535	0	0	0	0	0	0	0	0	0	19	3	4	1	1250
CIN	11	11250	0	0	0	0	0	0	2	420	0	11	10	17	22	45
FIN	9	320000	2	5000	0	0	0	0	0	0	0	30	15	2	11	985
FIS	4	117000	0	0	1	8000	0	0	5	130000	0	11	0	0	0	18
GIA	17	9641	1	2500	0	0	1	175	0	0	0	14	8	16	0	0
INB	3	11000	12	11500	0	0	0	0	0	0	2	18	22	0	0	33
INC	3	13000	17	27786	1	300	0	0	0	0	1	53	27	67	41	169
IND	10	22000	19	50000	8	16000	0	0	0	0	0	50	25	8	16	150
ING	4	2268	34	245249	0	0	0	0	0	0	0	42	38	84	160	1027
INH	5	9840	7	11760	0	0	0	0	2	2350	0	17	15	15	10	60
INK	13	18500	3	750	5	3150	6	9875	0	0	0	22	7	5	3	25
INM	21	86000	0	0	0	0	0	0	2	2850	4	28	6	20	21	85
INN	6	32600	0	0	0	0	0	0	0	0	1	15	12	33	4	119
INT	13	55810	0	0	0	0	0	0	0	0	0	25	6	26	18	330
ITM	0	0	5	129000	4	58000	0	0	0	0	1	9	23	10	37	55
KOR	1	6500	0	0	0	0	0	0	0	0	0	3	1	0	5	5
THA	3	2600	7	3215	0	0	0	0	2	2500	0	14	4	6	5	25
VIE	22	35700	0	0	0	0	0	0	0	0	0	39	18	0	44	536
TOT.	155	799244	107	486760	19	85450	7	10050	13	138120	9	420	240	313	398	4917

REGIONE EUROPA NORD

ISP.	Parrocchie	Fedeli	Parrocchie missionarie	Fedeli	Residenze missionarie	Fedeli	Parrocchie personali	Fedeli	Chiese pubbliche	Fedeli	Santuari	Personale impegnato				
												SDB tempo pieno	SDB tempo parz.	Religiosi	Fam. Sales.	Laici
AUS	10	70000	0	0	0	0	7	8000	3	5000	0	22	10	0	0	105
BEN	3	18000	0	0	0	0	14	85000	1	0	0	19	8	2	5	140
CEP	11	6319	0	0	0	0	92	20456	3	1350	1	52	55	22	76	764
CRO	18	92089	0	0	0	0	0	0	1	450	1	36	21	14	17	230
EST	22	108814	2	200	0	0	1	4000	0	0	0	44	18	88	28	113
GBR	13	11295	0	0	0	0	4	1905	0	0	0	23	9	10	48	945
GEK	19	47183	1	2500	1	1000	8	17700	0	0	0	28	8	4	0	276
GEM	10	42302	0	0	0	0	44	135045	0	0	0	70	4	0	24	2775
IRL	2	9000	0	0	0	0	0	0	1	1000	0	5	3	2	0	2
OLA	2	7500	0	0	0	0	3	2500	0	0	0	3	6	2	0	50
PLE	26	112430	0	0	0	0	0	0	1	1000	3	123	75	10	30	32
PLN	29	114400	0	0	0	0	0	0	0	0	2	38	90	140	40	0
PLO	38	202000	0	0	0	0	0	0	1	450	1	119	0	80	230	1337
PLS	15	62896	0	0	0	0	0	0	3	4520	2	61	34	7	29	122
SLK	10	335000	0	0	0	0	0	0	7	14500	1	21	30	0	4	20
SLO	34	62600	0	0	0	0	1	500	0	0	0	41	11	0	44	202
UNG	5	43500	0	0	0	0	6	15000	2	2000	1	16	7	0	5	10
TOT.	267	1345328	3	2700	1	1000	180	289806	23	30270	12	721	389	381	580	7123

REGIONE EUROPA OVEST

ISP.	Parrocchie	Fedeli										Personale impegnato				
			Parrocchie missionarie	Fedeli	Residenze missionarie	Fedeli	Parrocchie personali	Fedeli	Chiese pubbliche	Fedeli	Santuari	SDB tempo pieno	SDB tempo parz.	Religiosi	Fam. Sales.	Laici
BES	2	15500	0	0	0	0	18	56910	0	0	0	12	6	0	0	12
FRA	12	9140	2	450	0	0	14	5385	0	0	0	33	13	11	25	453
POR	14	130000	2	15000	0	0	0	0	0	0	0	22	22	22	200	1275
SBA	12	20000	0	0	0	0	0	0	0	0	3	30	45	25	130	950
SBI	5	20200	0	0	0	0	0	0	0	0	0	10	12	0	0	832
SCO	12	26700	0	0	0	0	0	0	0	0	1	6	7	0	0	280
SLE	7	25000	0	0	0	0	0	0	4	8000	1	12	30	11	50	140
SMA	15	135066	0	0	0	0	0	0	3	4300	2	30	90	8	115	1475
SSE	6	70000	0	0	0	0	0	0	4	4000	2	8	12	0	25	40
SVA	9	74676	0	0	0	0	0	0	8	1120	3	9	20	0	114	665
TOT.	94	526282	4	15450	0	0	32	62295	19	17420	12	172	257	77	659	6122

REGIONE ITALIA - MEDIO ORIENTE

ISP.	Parrocchie	Fedeli										Personale impegnato				
			Parrocchie missionarie	Fedeli	Residenze missionarie	Fedeli	Parrocchie personali	Fedeli	Chiese pubbliche	Fedeli	Santuari	SDB tempo pieno	SDB tempo parz.	Religiosi	Fam. Sales.	Laici
IAD	7	42800	0	0	1	2000	1	4500	3	0	2	19	19	10	30	271
ICP	23	184000	1	1000	0	0	12	15000	10	14000	7	52	36	15	25	1300
ILE	20	169100	0	0	0	0	5	1500	3	4100	1	66	19	5	7	2604
ILT	14	75000	0	0	0	0	3	1500	0	0	1	39	12	7	60	460
IME	22	181500	0	0	1	5000	0	0	8	8200	1	22	23	17	635	836
IRO	11	152000	0	0	0	0	0	0	0	0	3	57	10	60	100	150
ISA	5	29800	0	0	0	0	0	0	1	0	1	17	13	1	304	315
ISI	17	102400	0	0	0	0	0	0	0	0	0	34	29	0	40	400
IVE	12	35760	0	0	0	0	0	0	4	1200	0	14	14	12	45	340
IVO	4	26900	0	0	0	0	0	0	0	0	0	8	4	0	3	120
MOR	3	1400	0	0	0	0	8	2750	5	800	3	2	21	0	8	14
TOT.	138	1000660	1	1000	2	7000	29	25250	34	28300	19	330	200	127	1257	6810

8. OPERE DI PROMOZIONE SOCIALE

In questo quadro statistico sono state raccolte varie opere e attività che vengono in genere indicate come “opere di promozione sociale”, alcune delle quali rientrano specificamente nell’area educativa giovanile, mentre altre sono attività presenti nelle Ispettorie, che spesso accompagnano e completano altre opere. Si tratta, in particolare, delle seguenti:

- a. *Opere per giovani in difficoltà o “a rischio”*: sono opere giovanili che sono specificamente rivolte a ragazzi e giovani in particolare difficoltà: alcune sono ancora tipicamente strutture educative per ragazzi “a rischio” (ragazzi della strada, disadattati sociali, ecc.), altre sono strutture di ricupero di giovani in situazione di devianza o emarginazione (tossicodipendenti, ex-carcerati, ecc.). La maggior parte delle Ispettorie ha qualcuna di queste strutture.
- b. *Strutture di assistenza agli emigrati*: assistenza religiosa e anche sociale a emigrati, profughi, e altri in condizioni simili, con attenzione speciale ai giovani.
- c. *Lebbrosari*: opere di assistenza religiosa e sociale ai lebbrosi, con attenzione privilegiata alla gioventù, secondo il carisma di Don Bosco.
- d. *Dispensari medici* e opere di cura della salute: sono spesso legati alle opere missionarie.
- e. *Centri di promozione sociale vari*: si tratta di attività di promozione sociale (come corsi artigianali, cooperative, ecc.) organizzate in centri di aiuto, specie nei paesi più poveri (non sono le sole attività sociali usuali in ogni parrocchia od oratorio...).

Ecco il quadro dei dati raccolti:

	N. Centri	N. destinatari
Opere per giovani in difficoltà o “a rischio”	270	41385
Assistenza agli emigrati	44	92343
Lebbrosari	6	2874
Dispensari medici	66	177176
Centri di promozione sociale vari	178	143024

Personale impegnato:

– SDB a tempo pieno	438
– SDB a tempo parziale	418
– altri religiosi/e	157
– membri Famiglia Salesiana	486
– altri laici	6199 (non-cr 6.27%)

Si osserva il notevole incremento di quest’area della promozione sociale nel sessennio. In particolare, merita rilevare l’aumento delle opere per giovani in difficoltà o “a rischio”, passate da 166 a 270, con il corrispondente aumento dei destinatari: da 14174 a 41385.

Anche il personale salesiano addetto è cresciuto: SDB impegnati a tempo pieno da 317 a 438.

REGIONE AFRICA - MADAGASCAR

ISP.	Opere giovani emarginati	Destin.	Assistenza emigrati	Destin.	Lebbrosari	Destin.	Dispensari	Destin.	Altre opere promoz. sociale	Destin.	Personale impegnato				
											SDB tempo pieno	SDB tempo parz.	Religiosi	Fam. Sales.	Laici
AET	1	17	0	0	0	0	0	0	1	4000	2	0	9	4	11
AFC	14	1249	1	500	0	0	3	5020	2	1280	24	4	2	20	105
AFE	5	8721	1	525	3	524	9	1689	1	128	8	7	16	12	181
AFM	5	600	0	0	0	0	0	0	1	240	4	9	0	0	64
AFO	3	161	0	0	0	0	0	0	0	0	4	0	0	2	11
ANG	2	100	1	30000	0	0	8	35000	5	750	3	1	4	2	35
ATE	2	150	1	2500	0	0	2	0	5	245	2	12	0	0	24
MDG	1	250	0	0	0	0	6	2000	1	500	5	2	0	0	20
ZMB	0	0	0	0	0	0	0	0	0	0	0	0	0	0	0
TOT.	33	11248	4	33525	3	524	28	43709	16	7143	52	35	31	40	451

REGIONE AMERICA LATINA - CONO SUD

ISP.	Opere giovani emarginati	Destin.	Assistenza emigrati	Destin.	Lebbrosari	Destin.	Dispensari	Destin.	Altre opere promoz. sociale	Destin.	Personale impegnato				
											SDB tempo pieno	SDB tempo parz.	Religiosi	Fam. Sales.	Laici
ABA	7	120	1	80	0	0	2	100	5	220	2	33	0	18	242
ABB	0	0	0	0	0	0	0	0	2	1329	1	1	4	2	62
ACO	2	96	0	0	0	0	0	0	0	0	3	1	0	0	12
ALP	2	25	0	0	0	0	0	0	0	0	0	2	0	8	10
ARO	3	210	0	0	0	0	2	1400	1	20	3	11	0	5	227
BBH	3	35	0	0	0	0	0	0	5	4700	5	4	0	15	332
BCG	0	0	0	0	0	0	0	0	3	1250	0	3	0	0	65
BMA	0	0	0	0	0	0	1	62441	7	13915	14	0	0	25	209
BPA	4	250	0	0	0	0	0	0	5	1650	7	84	11	12	45
BRE	2	100	0	0	0	0	0	0	4	735	3	2	0	2	48
BSP	6	497	0	0	0	0	0	0	1	1266	2	1	0	1	8
CIL	1	420	0	0	0	0	1	5226	2	220	1	9	0	0	52
PAR	1	100	0	0	0	0	4	0	17	15000	1	3	0	0	50
URU	1	1050	0	0	0	0	0	0	8	1144	7	4	1	20	200
TOT.	32	2903	1	80	0	0	10	69167	60	41449	49	158	16	108	1562

REGIONE INTERAMERICA

ISP.	Opere giovani emarginati	Destin.	Assistenza emigrati	Destin.	Lebbrosari	Destin.	Dispensari	Destin.	Altre opere promoz. sociale	Destin.	Personale impegnato				
											SDB tempo pieno	SDB tempo parz.	Religiosi	Fam. Sales.	Laici
ANT	1	400	0	0	0	0	6	16200	3	63	1	6	0	6	135
BOL	5	370	0	0	0	0	3	700	5	200	3	4	1	1	89
CAM	1	40	0	0	0	0	5	12400	3	830	0	4	3	25	66
CAN	0	0	0	0	0	0	0	0	0	0	0	0	0	0	0
COB	0	0	0	0	2	2000	3	15000	0	0	6	0	15	4	0
COM	4	730	0	0	0	0	0	0	10	988	0	21	0	0	261
ECU	4	250	0	0	0	0	0	0	2	120	7	2	0	3	101
HAI	6	450	0	0	0	0	1	15000	0	0	3	3	4	8	86
MEG	1	250	0	0	0	0	0	0	0	0	8	0	0	9	12
MEM	1	30	0	0	0	0	0	0	0	0	5	0	0	6	29
PER	6	189	0	0	0	0	0	0	0	0	2	9	0	0	18
SUE	0	0	2	30	0	0	0	0	3	97	5	9	0	0	7
SUO	1	240	0	0	0	0	0	0	0	0	2	1	0	2	23
VEN	5	447	0	0	0	0	0	0	22	7891	12	15	0	20	607
TOT.	35	3396	2	30	2	2000	18	59300	48	10189	54	74	23	84	1434

REGIONE AUSTRALIA - ASIA

ISP.	Opere giovani emarginati	Destin.	Assistenza emigrati	Destin.	Lebbrosari	Destin.	Dispensari	Destin.	Altre opere promoz. sociale	Destin.	Personale impegnato				
											SDB tempo pieno	SDB tempo parz.	Religiosi	Fam. Sales.	Laici
AUL	3	145	8	10300	0	0	0	0	0	0	5	7	0	1	21
CIN	1	0	0	0	0	0	0	0	1	150	2	1	0	3	18
FIN	1	125	0	0	0	0	0	0	0	0	4	0	0	0	140
FIS	0	0	1	0	0	0	0	0	0	0	0	2	0	0	0
GIA	2	132	0	0	0	0	0	0	0	0	2	0	0	0	68
INB	3	200	0	0	0	0	0	0	0	0	6	0	0	3	15
INC	8	8968	0	0	0	0	0	0	0	0	29	3	11	44	198
IND	0	0	0	0	0	0	1	500	1	500	4	2	0	0	20
ING	1	29	0	0	0	0	0	0	1	22200	6	3	2	7	87
INH	8	1500	0	0	0	0	0	0	2	50000	5	0	0	0	130
INK	15	2250	0	0	0	0	2	0	6	720	35	14	9	4	17
INM	5	990	0	0	1	350	6	4200	8	1030	15	3	52	10	187
INN	1	120	0	0	0	0	0	0	0	0	3	0	1	0	20
INT	4	185	0	0	0	0	0	0	0	0	6	0	2	2	45
ITM	1	200	0	0	0	0	0	0	0	0	2	8	0	8	10
KOR	18	230	0	0	0	0	0	0	0	0	11	1	0	0	25
THA	1	90	0	0	0	0	0	0	1	2891	3	3	0	0	15
VIE	3	186	0	0	0	0	0	0	0	0	0	7	0	0	14
TOT.	75	15350	9	10300	1	350	9	4700	20	77491	138	54	77	82	1030

REGIONE EUROPA NORD

ISP.	Opere giovani emarginati	Destin.	Assistenza emigrati	Destin.	Lebbrosari	Destin.	Dispensari	Destin.	Altre opere promoz. sociale	Destin.	Personale impegnato				
											SDB tempo pieno	SDB tempo parz.	Religiosi	Fam. Sales.	Laici
AUS	0	0	1	200	0	0	0	0	0	0	0	2	0	0	2
BEN	9	180	0	0	0	0	0	0	0	0	5	1	0	1	0
CEP	0	0	0	0	0	0	0	0	0	0	0	0	0	0	0
CRO	0	0	0	0	0	0	0	0	0	0	0	0	0	0	0
EST	0	0	0	0	0	0	0	0	1	3500	1	1	0	0	0
GBR	1	2000	0	0	0	0	0	0	1	900	1	3	0	5	145
GEK	5	385	11	40000	0	0	0	0	0	0	29	3	0	0	348
GEM	4	1156	3	68	0	0	0	0	0	0	5	5	0	0	183
IRL	6	35	0	0	0	0	0	0	0	0	2	1	0	0	28
OLA	2	375	0	0	0	0	0	0	0	0	1	2	0	12	50
PLE	0	0	0	0	0	0	0	0	0	0	0	0	0	0	0
PLN	4	173	1	5000	0	0	0	0	0	0	8	3	0	8	26
PLO	1	20	0	0	0	0	0	0	0	0	2	2	0	0	6
PLS	2	1750	0	0	0	0	0	0	0	0	4	0	3	0	65
SLK	0	0	0	0	0	0	0	0	0	0	2	1	1	2	5
SLO	0	0	0	0	0	0	0	0	0	0	0	0	0	0	0
UNG	0	0	0	0	0	0	0	0	0	0	0	0	0	0	0
TOT.	34	6074	16	45268	0	0	0	0	2	4400	60	24	4	28	858

REGIONE EUROPA OVEST

ISP.	Opere giovani emarginati	Destin.	Assistenza emigrati	Destin.	Lebbrosari	Destin.	Dispensari	Destin.	Altre opere promoz. sociale	Destin.	Personale impegnato				
											SDB tempo pieno	SDB tempo parz.	Religiosi	Fam. Sales.	Laici
BES	1	15	0	0	0	0	0	0	0	0	4	0	0	0	4
FRA	5	303	0	0	0	0	0	0	0	0	0	3	0	0	135
POR	1	50	0	0	0	0	0	0	2	300	7	3	0	5	25
SBA	8	707	1	40	0	0	0	0	0	0	6	4	0	0	190
SBI	1	6	0	0	0	0	0	0	0	0	1	1	0	0	3
SCO	12	80	0	0	0	0	0	0	1	30	0	3	0	60	20
SLE	3	30	0	0	0	0	0	0	0	0	0	4	0	0	10
SMA	0	0	0	0	0	0	0	0	8	475	10	15	0	0	38
SSE	5	162	0	0	0	0	0	0	3	300	5	9	0	15	40
SVA	2	9	0	0	0	0	0	0	2	28	0	4	3	0	32
TOT.	38	1362	1	40	0	0	0	0	16	1133	33	46	3	80	497

REGIONE ITALIA - MEDIO ORIENTE

ISP.	Opere giovani emarginati	Destin.	Assistenza emigrati	Destin.	Lebbrosari	Destin.	Dispensari	Destin.	Altre opere promoz. sociale	Destin.	Personale impegnato				
											SDB tempo pieno	SDB tempo parz.	Religiosi	Fam. Sales.	Laici
IAD	3	32	0	0	0	0	0	0	1	19	2	1	0	2	54
ICP	3	80	7	700	0	0	1	300	11	1000	11	7	3	5	34
ILE	2	90	1	600	0	0	0	0	0	0	5	2	0	12	26
ILT	2	8	0	0	0	0	0	0	0	0	2	1	0	0	28
IME	3	619	0	0	0	0	0	0	2	200	12	0	0	22	53
IRO	1	10	0	0	0	0	0	0	0	0	1	0	0	3	60
ISA	2	0	0	0	0	0	0	0	2	0	1	2	0	9	42
ISI	3	153	1	1000	0	0	0	0	0	0	11	5	0	5	50
IVE	3	35	0	0	0	0	0	0	0	0	4	2	0	1	6
IVO	1	25	0	0	0	0	0	0	0	0	3	3	0	1	8
MOR	0	0	2	800	0	0	0	0	0	0	0	4	0	4	6
TOT.	23	1052	11	3100	0	0	1	300	16	1219	52	27	3	64	367

9. COMUNICAZIONE SOCIALE

L'area della Comunicazione sociale fa parte delle finalità della Congregazione e delle dimensioni del progetto comunitario. Perciò le Ispettorie, oltre che preoccuparsi di sviluppare l'impegno della comunicazione nel proprio progetto operativo, curano alcune opere e attività specifiche in questo settore.

In questo prospetto sono state raccolte alcune opere e/o attività che riguardano i "mezzi della comunicazione sociale", così come vengono curati dalle Ispettorie, indicando il numero dei centri e le persone impegnate (SDB e collaboratori laici). Si deve notare che purtroppo la rilevazione in questo settore è abbastanza incompleta.

Le opere e/o mezzi presentati sono i seguenti:

- a. *Centri ispettoriali per la Comunicazione*: centri di propulsione e animazione a livello ispettoriale, secondo le indicazioni del Dicastero per la C. S.
- b. *Centri editoriali: editrici salesiane*.
- c. *Centri stampa: tipografie salesiane* destinate specificamente alla produzione grafica (non quindi le tipografie solo scolastiche).
- d. *Centri audiovisivi*: anche qui si tratta di centri di elaborazione di audiovisivi (con eventuale produzione), non solo di centri per l'insegnamento.
- e. *Librerie*: centri di diffusione della stampa e degli audiovisivi.
- f. *Centri elaborazione dati*: si intendono *centri informatici* per la elaborazione e la trasmissione dei dati (stanno nascendo in alcune Ispettorie).
- g. *Centri radio*: radio trasmittenti.
- h. *Centri radio-TV*: trasmittenti radio-TV.

Questo il totale dei dati raccolti:

	N. Centri	N. destinatari		Laici
		SDB t. pieno	SDB t. parz.	
Centri ispett. comunicazione	58	38	94	116
Editrici	50	84	66	492
Tipografie	56	58	41	921
Centri audiovisivi	29	23	30	51
Librerie	110	32	55	352
Centri elaborazione dati	35	12	22	68
Radio	27	3	22	239
Radio-TV	18	3	2	61
Tot.		253	332	2300

REGIONE AFRICA - MADAGASCAR

ISP.	Centro comunic.	SDB Tempo pieno	SDB Tempo parziale	Laici	Editrici	SDB Tempo pieno	SDB Tempo parziale	Laici	Tipografia	SDB Tempo pieno	SDB Tempo parziale	Laici	Audio-visivi	SDB Tempo pieno	SDB Tempo parziale	Laici
AET	0	0	1	0	0	0	0	0	0	0	0	0	0	0	0	0
AFC	1	1	0	2	1	1	0	0	0	0	0	0	1	1	0	2
AFE	0	0	0	0	0	0	0	0	3	3	3	15	2	0	2	4
AFM	1	1	1	0	0	0	0	0	0	0	0	0	0	0	0	0
AFO	0	0	1	0	0	0	0	0	1	1	1	12	0	0	0	0
ANG	0	0	1	0	1	1	0	8	0	0	0	0	0	0	0	0
ATE	1	1	1	0	0	0	0	0	0	0	0	0	0	0	0	0
MDG	1	0	1	0	1	0	1	0	0	0	0	0	0	0	0	0
ZMB	0	0	0	0	0	0	0	0	1	1	1	8	0	0	0	0
TOT.	4	3	6	2	3	2	1	8	5	5	5	35	3	1	2	6

REGIONE AMERICA LATINA - CONO SUD

ISP.	Centro comunic.	SDB Tempo pieno	SDB Tempo parziale	Laici	Editrici	SDB Tempo pieno	SDB Tempo parziale	Laici	Tipografia	SDB Tempo pieno	SDB Tempo parziale	Laici	Audio-visivi	SDB Tempo pieno	SDB Tempo parziale	Laici
ABA	1	3	0	27	0	0	0	0	1	0	1	2	0	0	0	0
ABB	0	0	0	0	0	0	0	0	1	0	0	4	1	1	0	1
ACO	0	0	0	0	0	0	0	0	0	0	0	0	0	0	0	0
ALP	0	0	0	0	2	1	4	0	0	0	0	0	0	0	0	0
ARO	0	0	0	0	1	1	6	2	1	1	1	47	0	0	0	0
BBH	1	0	2	7	0	0	0	0	0	0	0	0	1	0	2	3
BCG	1	1	0	1	0	0	0	0	0	0	0	0	1	0	1	3
BMA	1	0	1	1	0	0	0	0	0	0	0	0	0	0	0	0
BPA	1	0	6	5	0	0	0	0	3	3	0	16	0	0	0	0
BRE	1	1	6	3	0	0	0	0	1	1	1	15	0	0	0	0
BSP	1	0	2	3	1	1	0	7	1	1	0	99	0	0	0	0
CIL	0	0	1	0	1	0	2	42	1	0	1	99	0	0	0	0
PAR	1	0	1	3	1	0	1	20	1	0	1	52	1	0	1	3
URU	0	0	0	0	0	0	0	0	2	0	1	20	0	0	0	0
TOT.	8	5	19	50	6	3	13	71	12	6	6	354	4	1	4	10

REGIONE INTERAMERICA

ISP.	Centro comunic.	SDB Tempo pieno	SDB Tempo parziale	Laici	Editrici	SDB Tempo pieno	SDB Tempo parziale	Laici	Tipografia	SDB Tempo pieno	SDB Tempo parziale	Laici	Audio-visivi	SDB Tempo pieno	SDB Tempo parziale	Laici
ANT	1	1	1	0	0	0	0	0	2	0	2	22	0	0	0	0
BOL	0	0	1	0	1	1	0	12	2	1	1	39	0	0	0	0
CAM	1	1	0	0	0	0	0	0	2	2	2	27	0	0	0	0
CAN	0	0	0	0	1	0	1	0	0	0	0	0	0	0	0	0
COB	1	0	1	0	1	0	1	0	0	0	0	0	0	0	0	0
COM	1	0	2	2	0	0	0	0	4	0	4	6	0	0	0	0
ECU	1	0	1	9	1	1	0	61	1	0	0	30	1	0	1	9
HAI	0	0	0	0	0	0	0	0	0	0	0	0	0	0	0	0
MEG	0	0	0	0	0	0	0	0	0	0	0	0	0	0	0	0
MEM	1	0	1	0	1	0	1	0	0	0	0	0	0	0	0	0
PER	1	1	0	4	1	1	0	11	1	1	0	10	1	1	0	2
SUE	1	0	2	0	1	0	1	0	0	0	0	0	0	0	0	0
SUO	1	0	2	0	0	0	0	0	0	0	0	0	0	0	0	0
VEN	1	0	1	0	1	2	1	17	1	1	0	17	0	0	0	0
TOT.	10	3	12	15	8	5	5	101	13	5	9	151	2	1	1	11

Librerie	SDB Tempo pieno	SDB Tempo parziale	Laici	Centro dati	SDB Tempo pieno	SDB Tempo parziale	Laici	Radio	SDB Tempo pieno	SDB Tempo parziale	Laici	Radio- TV	SDB Tempo pieno	SDB Tempo parziale	Laici
0	0	0	0	0	0	0	0	0	0	0	0	0	0	0	0
0	0	0	0	1	0	1	2	0	0	0	0	0	0	0	0
0	0	0	0	0	0	0	0	0	0	0	0	0	0	0	0
0	0	0	0	0	0	0	0	0	0	0	0	0	0	0	0
0	0	0	0	0	0	0	0	0	0	0	0	0	0	0	0
0	0	0	0	0	0	0	0	1	0	1	4	0	0	0	0
0	0	0	0	5	0	5	6	0	0	0	0	0	0	0	0
0	0	0	0	0	0	0	0	3	1	4	40	0	0	0	0
0	0	0	0	1	1	0	2	0	0	0	0	0	0	0	0
0	0	0	0	7	1	6	10	4	1	5	44	0	0	0	0

Librerie	SDB Tempo pieno	SDB Tempo parziale	Laici	Centro dati	SDB Tempo pieno	SDB Tempo parziale	Laici	Radio	SDB Tempo pieno	SDB Tempo parziale	Laici	Radio- TV	SDB Tempo pieno	SDB Tempo parziale	Laici
0	0	0	0	0	0	0	0	0	0	0	0	0	0	0	0
3	0	0	15	1	0	1	0	1	0	0	11	0	0	0	0
2	0	4	10	0	0	0	0	0	0	0	0	0	0	0	0
1	0	1	0	0	0	0	0	1	0	1	5	0	0	0	0
0	0	0	0	0	0	0	0	1	0	1	15	0	0	0	0
1	0	1	2	0	0	0	0	0	0	0	0	11	0	0	30
0	0	0	0	1	0	1	1	0	0	0	0	0	0	0	0
0	0	0	0	0	0	0	0	0	0	0	0	0	0	0	0
0	0	0	0	0	0	0	0	0	0	0	0	0	0	0	0
1	0	1	2	0	0	0	0	6	0	6	54	0	0	0	0
0	0	0	0	0	0	0	0	0	0	0	0	1	0	2	12
5	0	1	16	0	0	0	0	1	0	2	22	0	0	0	0
1	0	1	7	0	0	0	0	0	0	0	0	0	0	0	0
1	0	1	2	0	0	0	0	0	0	0	0	0	0	0	0
15	0	10	54	2	0	2	1	10	0	10	107	12	0	2	42

Librerie	SDB Tempo pieno	SDB Tempo parziale	Laici	Centro dati	SDB Tempo pieno	SDB Tempo parziale	Laici	Radio	SDB Tempo pieno	SDB Tempo parziale	Laici	Radio- TV	SDB Tempo pieno	SDB Tempo parziale	Laici
1	0	0	0	0	0	0	0	0	0	0	0	0	0	0	0
2	1	1	8	1	1	0	2	5	1	1	26	2	1	0	8
4	0	2	20	3	0	3	17	0	0	0	0	0	0	0	0
1	0	1	0	0	0	0	0	0	0	0	0	0	0	0	0
2	1	1	4	0	0	0	0	1	0	1	2	0	0	0	0
0	0	0	0	0	0	0	0	0	0	0	0	0	0	0	0
7	0	0	99	9	0	1	18	3	0	0	15	0	0	0	0
0	0	0	0	0	0	0	0	0	0	0	0	0	0	0	0
1	1	1	2	0	0	0	0	0	0	0	0	0	0	0	0
1	0	1	0	0	0	0	0	0	0	0	0	0	0	0	0
2	1	1	12	0	0	0	0	0	0	0	0	0	0	0	0
2	1	1	0	0	0	0	0	0	0	0	0	0	0	0	0
0	0	0	0	0	0	0	0	0	0	0	0	0	0	0	0
3	0	0	7	0	0	0	0	0	0	0	0	1	1	0	2
26	5	9	152	13	1	4	37	9	1	2	43	3	2	0	10

REGIONE AUSTRALIA - ASIA

ISP.	Centro comunic.	SDB Tempo pieno	SDB Tempo parziale	Laici	Editrici	SDB Tempo pieno	SDB Tempo parziale	Laici	Tipografia	SDB Tempo pieno	SDB Tempo parziale	Laici	Audio-visivi	SDB Tempo pieno	SDB Tempo parziale	Laici
AUL	1	1	3	0	0	0	0	0	0	0	0	0	0	0	0	0
CIN	0	0	0	0	2	1	2	4	0	0	0	0	1	1	0	0
FIN	1	0	1	0	2	4	2	55	1	1	0	62	0	0	0	0
FIS	0	0	0	0	0	0	0	0	0	0	0	0	0	0	0	0
GIA	0	0	0	0	1	2	0	12	0	0	0	0	1	0	1	2
INB	1	1	0	5	0	0	0	0	0	0	0	0	2	3	0	5
INC	1	2	0	0	1	3	0	0	0	0	0	0	1	2	0	0
IND	1	1	3	0	0	0	0	0	0	0	0	0	0	0	0	0
ING	1	1	4	9	1	1	0	2	1	4	0	10	0	0	0	0
INH	1	1	0	0	1	1	0	0	2	2	2	10	1	1	0	0
INK	1	1	3	2	2	2	4	2	1	3	1	15	1	2	0	0
INM	1	1	2	5	1	2	1	2	1	4	2	45	1	1	0	2
INN	0	0	0	0	0	0	0	0	1	1	1	15	0	0	0	0
INT	1	1	1	0	0	0	0	0	0	0	0	0	0	0	0	0
ITM	1	1	0	0	0	0	0	0	0	0	0	0	0	0	0	0
KOR	1	0	2	0	1	1	0	1	0	0	0	0	1	0	1	0
THA	1	1	0	2	0	0	0	0	2	1	1	16	0	0	0	0
VIE	0	0	0	0	0	0	0	0	0	0	0	0	0	0	0	0
TOT.	13	12	19	23	12	17	9	78	9	16	7	173	9	10	2	9

REGIONE EUROPA NORD

ISP.	Centro comunic.	SDB Tempo pieno	SDB Tempo parziale	Laici	Editrici	SDB Tempo pieno	SDB Tempo parziale	Laici	Tipografia	SDB Tempo pieno	SDB Tempo parziale	Laici	Audio-visivi	SDB Tempo pieno	SDB Tempo parziale	Laici
AUS	1	0	1	4	0	0	0	0	0	0	0	0	0	0	0	0
BEN	1	1	1	1	0	0	0	0	0	0	0	0	1	2	1	0
CEP	0	0	0	0	1	1	2	38	0	0	0	0	1	1	1	0
CRO	1	1	0	0	1	3	4	7	0	0	0	0	1	1	2	0
EST	1	0	3	0	3	3	6	14	1	1	3	4	0	0	0	0
GBR	0	0	0	0	1	1	0	2	0	0	0	0	0	0	0	0
GEK	0	0	1	0	0	0	0	0	0	0	0	0	0	0	0	0
GEM	1	1	1	3	1	0	1	15	1	1	0	14	0	0	0	0
IRL	0	0	0	0	2	1	1	0	1	1	0	0	0	0	0	0
OLA	1	1	0	0	0	0	0	0	0	0	0	0	0	0	0	0
PLE	1	1	2	0	1	2	1	0	0	0	0	0	0	0	0	0
PLN	1	0	5	2	0	0	0	0	0	0	0	0	0	0	0	0
PLO	1	3	0	1	1	0	1	0	1	0	1	2	0	0	0	0
PLS	1	0	1	0	0	0	0	0	1	1	0	12	0	0	0	0
SLK	0	0	0	0	1	2	4	20	0	0	0	0	0	0	0	0
SLO	0	0	0	0	1	3	4	4	0	0	0	0	0	0	0	0
UNG	0	0	0	0	1	1	2	3	0	0	0	0	0	0	0	0
TOT.	10	8	15	11	14	17	26	103	5	4	4	32	3	4	4	0

Librerie	SDB Tempo pieno	SDB Tempo parziale	Laici	Centro dati	SDB Tempo pieno	SDB Tempo parziale	Laici	Radio	SDB Tempo pieno	SDB Tempo parziale	Laici	Radio- TV	SDB Tempo pieno	SDB Tempo parziale	Laici
0	0	0	0	1	0	1	1	0	0	0	0	0	0	0	0
0	0	0	0	0	0	0	0	0	0	0	0	0	0	0	0
1	0	2	3	0	0	0	0	0	0	0	0	0	0	0	0
0	0	0	0	0	0	0	0	0	0	0	0	0	0	0	0
1	0	0	2	0	0	0	0	0	0	0	0	0	0	0	0
1	1	3	3	1	1	0	0	0	0	0	0	0	0	0	0
1	0	0	1	0	0	0	0	0	0	0	0	0	0	0	0
0	0	0	0	0	0	0	0	0	0	0	0	0	0	0	0
4	0	3	3	1	1	0	0	0	0	0	0	0	0	0	0
1	1	0	0	2	2	0	0	0	0	0	0	0	0	0	0
1	1	0	2	0	0	0	0	0	0	0	0	0	0	0	0
0	0	0	0	0	0	0	0	0	0	0	0	0	0	0	0
0	0	0	0	0	0	0	0	0	0	0	0	0	0	0	0
0	0	0	0	0	0	0	0	0	0	0	0	0	0	0	0
0	0	0	0	0	0	0	0	0	0	0	0	0	0	0	0
0	0	0	0	1	3	0	0	0	0	0	0	2	1	0	3
1	0	1	1	0	0	0	0	0	0	0	0	0	0	0	0
0	0	0	0	0	0	0	0	0	0	0	0	0	0	0	0
11	3	9	15	6	7	1	1	0	0	0	0	2	1	0	3

Librerie	SDB Tempo pieno	SDB Tempo parziale	Laici	Centro dati	SDB Tempo pieno	SDB Tempo parziale	Laici	Radio	SDB Tempo pieno	SDB Tempo parziale	Laici	Radio- TV	SDB Tempo pieno	SDB Tempo parziale	Laici
0	0	0	0	0	0	0	0	0	0	0	0	0	0	0	0
3	4	1	0	0	0	0	0	0	0	0	0	0	0	0	0
6	0	1	12	0	0	0	0	0	0	0	0	0	0	0	0
0	0	0	0	0	0	0	0	0	0	0	0	0	0	0	0
1	0	0	1	0	0	0	0	0	0	0	0	0	0	0	0
1	1	0	6	0	0	0	0	0	0	0	0	0	0	0	0
0	0	0	0	0	0	0	0	0	0	0	0	0	0	0	0
2	0	1	10	1	0	1	2	0	0	0	0	0	0	0	0
3	0	1	4	0	0	0	0	0	0	0	0	0	0	0	0
0	0	0	0	0	0	0	0	0	0	0	0	0	0	0	0
1	1	1	3	0	0	0	0	0	0	0	0	0	0	0	0
0	0	0	0	2	0	2	3	0	0	0	0	0	0	0	0
4	0	1	15	0	0	0	0	0	0	0	0	0	0	0	0
0	0	0	0	0	0	0	0	0	0	0	0	0	0	0	0
0	0	0	0	0	0	0	0	0	0	0	0	0	0	0	0
1	0	1	2	0	0	0	0	0	0	0	0	0	0	0	0
1	1	0	3	0	0	0	0	0	0	0	0	0	0	0	0
23	7	7	56	3	0	3	5	0	0	0	0	0	0	0	0

REGIONE EUROPA OVEST

ISP.	Centro comunic.	SDB Tempo pieno	SDB Tempo parziale	Laici	Editrici	SDB Tempo pieno	SDB Tempo parziale	Laici	Tipografia	SDB Tempo pieno	SDB Tempo parziale	Laici	Audio-visivi	SDB Tempo pieno	SDB Tempo parziale	Laici
BES	0	0	0	0	0	0	0	0	0	0	0	0	0	0	0	0
FRA	1	2	0	0	1	1	0	0	0	0	0	0	1	0	3	0
POR	1	1	5	3	1	6	2	10	1	0	1	12	1	2	5	0
SBA	1	0	6	2	1	2	0	40	0	0	0	0	0	0	0	0
SBI	0	0	0	0	0	0	0	0	0	0	0	0	0	0	0	0
SCO	1	0	1	0	0	0	0	0	0	0	0	0	1	0	1	3
SLE	0	0	0	0	0	0	0	0	0	0	0	0	1	0	1	0
SMA	0	0	0	3	1	5	4	11	0	0	0	0	2	2	2	0
SSE	1	1	0	0	0	0	0	0	0	0	0	0	0	0	0	0
SVA	1	0	1	0	0	0	0	0	0	0	0	0	0	0	0	0
TOT.	6	4	13	8	4	14	6	61	1	0	1	12	6	4	12	3

REGIONE ITALIA - MEDIO ORIENTE

ISP.	Centro comunic.	SDB Tempo pieno	SDB Tempo parziale	Laici	Editrici	SDB Tempo pieno	SDB Tempo parziale	Laici	Tipografia	SDB Tempo pieno	SDB Tempo parziale	Laici	Audio-visivi	SDB Tempo pieno	SDB Tempo parziale	Laici
IAD	1	0	1	0	0	0	0	0	0	0	0	0	0	0	0	0
ICP	1	0	1	0	2	26	5	70	4	12	6	44	1	2	1	12
ILE	0	0	1	0	0	0	0	0	3	4	2	16	0	0	0	0
ILT	1	0	1	0	0	0	0	0	0	0	0	0	0	0	0	0
IME	1	1	2	7	0	0	0	0	0	0	0	0	0	0	0	0
IRO	1	1	0	0	0	0	0	0	3	6	0	99	0	0	0	0
ISA	0	0	0	0	0	0	0	0	0	0	0	0	0	0	0	0
ISI	0	0	1	0	0	0	0	0	0	0	0	0	0	0	0	0
IVE	1	0	2	0	0	0	0	0	0	0	0	0	1	0	4	0
IVO	0	1	0	0	1	0	1	0	0	0	0	0	0	0	0	0
MOR	1	0	1	0	0	0	0	0	1	0	1	5	0	0	0	0
TOT.	7	3	10	7	3	26	6	70	11	22	9	164	2	2	5	12

Librerie	SDB Tempo pieno	SDB Tempo parziale	Laici	Centro dati	SDB Tempo pieno	SDB Tempo parziale	Laici	Radio	SDB Tempo pieno	SDB Tempo parziale	Laici	Radio- TV	SDB Tempo pieno	SDB Tempo parziale	Laici
1	0	1	1	0	0	0	0	0	0	0	0	0	0	0	0
0	0	0	0	0	0	0	0	0	0	0	0	0	0	0	0
3	3	3	10	3	2	6	14	1	0	1	3	0	0	0	0
1	1	1	0	0	0	0	0	0	0	0	0	0	0	0	0
2	1	1	4	0	0	0	0	0	0	0	0	0	0	0	0
0	0	0	0	0	0	0	0	0	0	0	0	0	0	0	0
3	3	3	5	0	0	0	0	0	0	0	0	0	0	0	0
4	1	0	10	0	0	0	0	0	0	0	0	0	0	0	0
2	2	1	3	0	0	0	0	0	0	0	0	0	0	0	0
0	0	0	0	1	1	0	0	0	0	0	0	0	0	0	0
16	11	10	33	4	3	6	14	1	0	1	3	0	0	0	0

Librerie	SDB Tempo pieno	SDB Tempo parziale	Laici	Centro dati	SDB Tempo pieno	SDB Tempo parziale	Laici	Radio	SDB Tempo pieno	SDB Tempo parziale	Laici	Radio- TV	SDB Tempo pieno	SDB Tempo parziale	Laici
1	0	0	2	0	0	0	0	0	0	0	0	0	0	0	0
4	2	2	10	0	0	0	0	2	1	3	12	0	0	0	0
3	0	1	7	0	0	0	0	0	0	0	0	0	0	0	0
1	1	0	4	0	0	0	0	0	0	0	0	1	0	0	6
0	0	0	0	0	0	0	0	0	0	0	0	0	0	0	0
1	0	0	10	0	0	0	0	1	0	1	30	0	0	0	0
1	1	0	0	0	0	0	0	0	0	0	0	0	0	0	0
0	0	0	0	0	0	0	0	0	0	0	0	0	0	0	0
0	0	0	0	0	0	0	0	0	0	0	0	0	0	0	0
1	2	0	3	0	0	0	0	0	0	0	0	0	0	0	0
7	0	7	6	0	0	0	0	0	0	0	0	0	0	0	0
19	6	10	43	0	0	0	0	3	1	4	42	1	0	0	6

10. SERVIZI ISPETTORIALI

Nei prospetti intitolati “SERVIZI ISPETTORIALI” sono stati raccolti alcuni tipici servizi di animazione che le Ispettorie organizzano “a raggio ispettoriale” per l'utilità dei giovani delle diverse comunità. Ci sono anche alcuni servizi organizzati dalle case, ma che hanno un raggio più ampio di quello locale. Infine ci sono servizi in favore degli stessi confratelli, sempre a livello ispettoriale o interispettoriale (così ad esempio le “case di riposo”).

Ecco i servizi ispettoriali che sono riportati nei quadri successivi, con il rispettivo personale che vi è impegnato:

- a. *Centri catechistici*: centri specifici per l'animazione della catechesi, formazione di catechisti, produzione di sussidi, ecc. (a raggio ispettoriale, interispettoriale, nazionale...).
- b. *Centri di Pastorale giovanile*: sono soprattutto centri ispettoriali (o nazionali) per l'animazione e il coordinamento della pastorale giovanile.
- c. *Centri psico-pedagogici*: sono centri che curano la dimensione pedagogica, l'orientamento educativo e professionale, l'accompagnamento psicologico, ecc...
- d. *Centri di spiritualità*: si intendono le varie *case per incontri, ritiri, esercizi spirituali...* e in generale per la propulsione della spiritualità giovanile salesiana. Quasi tutte le Ispettorie ne hanno almeno una.
- e. *Centri di animazione del tempo libero*: si indicano centri di accoglienza e convivenza dei giovani nel loro tempo libero, come soggiorni per tempi di vacanza, colonie, ecc... Oltre al carattere dei centri giovanili, qui c'è in più la convivenza giovanile.
- f. *Procure missionarie*: “Procure” per l'animazione e l'aiuto alle Missioni.
- g. *Case di riposo*: sono case destinate soprattutto a confratelli malati e/o anziani bisognosi di particolare cura.

I dati complessivi sono i seguenti:

	N. Centri	N. destinatari		Laici
		SDB t. pieno	SDB t. parz.	
Centri catechistici	26	51	37	94
Centri Pastorale giovanile	68	94	208	530
Centro psico-pedagogici	35	41	14	232
Centri di spiritualità	132	127	141	322
Centri animazione tempo libero	185	100	230	2082
Procure missionarie	38	47	29	242
Case di riposo	43	70	27	116
Tot.		530	686	3618

Al personale qui indicato è da aggiungere un certo numero di animatori a livello ispettoriale (e anche interispettoriale e mondiale), che non è stato conteggiato nelle opere specifiche. Secondo i dati trasmessi dalle Ispettorie e tenendo conto anche del personale della Casa generalizia, al totale sopra indicato si devono aggiungere circa 400 salesiani impegnati a tempo pieno o parziale e circa 250 laici.

Si deve però osservare che nei dati del quadro su riportato non tutti i Salesiani indicati “a tempo pieno” per alcuni servizi ispettoriali (per es. per i centri di spiritualità o i centri di animazione del tempo libero) sono realmente tali, ma spesso condividono più tipi di servizio. Lo stesso dicasi dei laici.

Tenuto conto di ciò, il personale complessivo addetto ai “servizi ispettoriali” si può così valutare, approssimativamente:

– salesiani a tempo pieno	750
– salesiani a tempo parziale	900
– laici	3900

REGIONE AFRICA - MADAGASCAR

ISP.	Centri catech.	SDB Tempo pieno	SDB Tempo parziale	Laici	Centri di Pastorale	SDB Tempo pieno	SDB Tempo parziale	Laici	Centri psico pedag.	SDB Tempo pieno	SDB Tempo parziale	Laici	Centri spiritualità	SDB Tempo pieno
AET	0	0	0	0	0	0	0	0	0	0	0	0	0	0
AFC	1	1	1	1	1	1	0	2	0	0	0	0	2	2
AFE	1	2	2	0	2	3	1	3	0	0	0	0	0	0
AFM	0	0	0	0	0	0	0	0	0	0	0	0	0	0
AFO	0	0	0	0	0	0	0	0	0	0	0	0	0	0
ANG	0	0	0	0	1	1	0	6	0	0	0	0	0	0
ATE	0	0	0	0	1	1	0	0	0	0	0	0	0	0
MDG	0	0	0	0	1	1	0	0	0	0	0	0	0	0
ZMB	0	0	0	0	0	0	0	0	0	0	0	0	1	1
TOT.	2	3	3	1	6	7	1	11	0	0	0	0	3	3

REGIONE AMERICA LATINA - CONO SUD

ISP.	Centri catech.	SDB Tempo pieno	SDB Tempo parziale	Laici	Centri di Pastorale	SDB Tempo pieno	SDB Tempo parziale	Laici	Centri psico pedag.	SDB Tempo pieno	SDB Tempo parziale	Laici	Centri spiritualità	SDB Tempo pieno
ABA	0	0	0	0	0	0	0	0	1	1	0	3	1	1
ABB	0	0	1	0	0	0	0	0	0	0	0	0	6	0
ACO	0	0	0	0	1	1	25	15	0	0	0	0	1	2
ALP	0	0	0	0	0	0	0	0	0	0	0	0	3	0
ARO	0	0	0	0	0	0	0	0	0	0	0	0	1	1
BBH	0	0	0	0	0	0	0	0	0	0	0	0	3	2
BCG	0	0	0	0	1	1	1	3	0	0	0	0	1	1
BMA	0	0	0	0	1	1	0	1	0	0	0	0	1	0
BPA	0	0	0	0	0	0	0	0	0	0	0	0	0	0
BRE	1	2	0	0	2	3	11	60	0	0	0	0	1	3
BSP	0	0	0	0	1	1	4	0	2	1	0	16	4	2
CIL	1	1	2	3	1	2	12	50	1	1	2	6	7	1
PAR	0	0	0	0	1	1	0	0	1	0	1	3	2	0
URU	0	0	0	0	0	0	0	0	0	0	0	0	4	1
TOT.	2	3	3	3	8	10	53	129	5	3	3	28	35	14

REGIONE INTERAMERICA

ISP.	Centri catech.	SDB Tempo pieno	SDB Tempo parziale	Laici	Centri di Pastorale	SDB Tempo pieno	SDB Tempo parziale	Laici	Centri psico pedag.	SDB Tempo pieno	SDB Tempo parziale	Laici	Centri spiritualità	SDB Tempo pieno
ANT	0	0	0	0	1	1	0	0	0	0	0	0	3	2
BOL	0	0	0	0	1	1	9	11	0	0	0	0	0	0
CAM	0	0	0	0	1	1	0	0	2	0	2	5	2	0
CAN	0	0	0	0	0	0	0	0	0	0	0	0	0	0
COB	1	1	2	2	1	1	0	2	0	0	0	0	0	0
COM	0	0	0	0	1	3	2	15	0	0	0	0	1	2
ECU	1	0	3	8	1	0	2	2	1	0	1	17	6	0
HAI	0	0	0	0	1	0	1	0	0	0	0	0	0	0
MEG	0	0	0	0	0	0	0	0	0	0	0	0	1	1
MEM	0	0	0	0	1	2	4	4	0	0	0	0	2	0
PER	1	1	0	25	1	0	20	120	0	0	0	0	2	4
SUE	0	0	0	0	1	2	0	2	0	0	0	0	1	3
SUO	0	0	0	0	0	0	0	0	0	0	0	0	1	1
VEN	0	0	0	0	1	3	0	1	1	0	1	2	5	0
TOT.	3	2	5	35	11	14	38	157	4	0	4	24	24	13

SDB Tempo parziale	Laici	Case riposo	SDB Tempo pieno	SDB Tempo parziale	Laici	Procure Mission.	SDB Tempo pieno	SDB Tempo parziale	Laici	Centri tempo libero	SDB Tempo pieno	SDB Tempo parziale	Laici
0	0	0	0	0	0	1	1	0	21	0	0	0	0
3	2	1	4	0	1	1	3	0	10	0	0	0	0
0	0	0	0	0	0	2	1	1	6	0	0	0	0
0	0	0	0	0	0	1	0	1	2	0	0	0	0
0	0	0	0	0	0	0	0	0	0	0	0	0	0
0	0	0	0	0	0	0	0	0	0	0	0	0	0
0	0	0	0	0	0	0	0	0	0	0	0	0	0
0	0	0	0	0	0	0	0	0	0	0	0	0	0
1	0	0	0	0	0	0	0	0	0	0	0	0	0
4	2	1	4	0	1	5	5	2	39	0	0	0	0

SDB Tempo parziale	Laici	Case riposo	SDB Tempo pieno	SDB Tempo parziale	Laici	Procure Mission.	SDB Tempo pieno	SDB Tempo parziale	Laici	Centri tempo libero	SDB Tempo pieno	SDB Tempo parziale	Laici
1	0	1	1	1	0	0	0	0	0	0	0	0	0
0	0	1	2	0	0	1	1	0	2	4	0	1	0
0	6	0	0	0	0	0	0	0	0	0	0	0	0
2	10	1	1	0	10	0	0	0	0	0	0	2	6
0	5	0	0	0	0	0	0	0	0	2	0	0	0
2	0	0	0	0	0	0	0	0	0	0	0	0	0
0	3	1	1	0	3	0	0	0	0	0	0	0	0
2	0	0	0	0	0	1	1	3	0	0	0	9	0
0	0	0	0	1	0	0	0	0	0	0	0	4	00
10	18	1	0	1	0	0	0	0	0	0	0	0	0
4	0	0	0	0	0	0	0	0	0	1	0	4	0
7	0	1	2	0	0	0	0	0	0	16	19	8	580
2	4	1	0	1	2	1	0	1	2	2	0	2	2
0	0	1	1	0	0	0	0	0	0	7	0	0	0
30	46	8	8	4	15	3	2	4	4	32	19	30	588

SDB Tempo parziale	Laici	Case riposo	SDB Tempo pieno	SDB Tempo parziale	Laici	Procure Mission.	SDB Tempo pieno	SDB Tempo parziale	Laici	Centri tempo libero	SDB Tempo pieno	SDB Tempo parziale	Laici
1	10	0	0	0	0	0	0	0	0	0	0	0	0
0	0	0	0	0	0	0	0	0	0	0	0	0	0
0	5	0	0	0	0	0	0	0	1	0	0	0	0
0	0	0	0	0	0	1	1	1	2	1	0	2	0
0	0	0	0	0	0	0	0	0	0	0	0	0	0
1	7	0	0	0	0	0	0	0	0	0	0	0	0
6	17	0	0	0	0	2	0	2	6	0	0	0	0
0	0	0	0	0	0	0	0	0	0	0	0	0	0
1	3	0	0	0	0	0	0	1	0	0	0	0	0
2	3	0	0	0	0	1	1	1	1	0	0	0	0
2	3	0	0	0	0	1	0	0	4	1	1	0	10
7	2	1	1	0	2	1	4	0	93	11	43	26	317
0	0	0	0	0	0	0	0	0	0	0	0	1	0
3	4	1	1	2	4	1	1	0	2	0	0	0	0
23	54	2	2	2	6	7	7	5	109	13	44	29	327

REGIONE AUSTRALIA - ASIA

ISP.	Centri catech.	SDB Tempo pieno	SDB Tempo parziale	Laici	Centri di Pastorale	SDB Tempo pieno	SDB Tempo parziale	Laici	Centri psico-pedag.	SDB Tempo pieno	SDB Tempo parziale	Laici	Centri spiritualità	SDB Tempo pieno
AUL	0	0	0	0	0	0	0	0	0	0	0	0	1	1
CIN	1	0	1	1	1	0	3	1	0	0	0	0	1	0
FIN	0	0	0	0	1	0	0	0	0	0	0	0	1	4
FIS	0	0	0	0	0	0	0	0	0	0	0	0	3	2
GIA	0	0	0	0	1	0	1	0	0	0	0	0	0	0
INB	2	2	0	1	1	1	0	0	1	1	1	8	1	3
INC	1	2	0	0	1	2	0	0	1	1	0	0	1	2
IND	0	0	0	0	1	1	1	2	0	0	0	0	0	0
ING	0	0	0	0	1	2	10	14	0	0	0	0	1	2
INH	1	1	0	16	1	2	0	25	0	0	0	0	0	0
INK	2	3	1	2	1	1	4	2	0	0	0	0	0	0
INM	1	1	1	2	0	0	0	0	2	2	0	0	1	3
INN	0	0	0	0	0	0	0	0	1	1	0	0	0	0
INT	0	0	0	0	0	0	0	0	0	0	0	0	1	1
ITM	0	0	0	0	0	0	0	0	0	0	0	0	0	0
KOR	0	0	0	0	0	0	0	0	0	0	0	0	3	7
THA	0	0	0	0	1	1	0	1	0	0	0	0	3	2
VIE	0	0	0	0	0	0	0	0	0	0	0	0	0	0
TOT.	8	9	3	22	10	10	19	45	5	5	1	8	17	27

REGIONE EUROPA NORD

ISP.	Centri catech.	SDB Tempo pieno	SDB Tempo parziale	Laici	Centri di Pastorale	SDB Tempo pieno	SDB Tempo parziale	Laici	Centri psico-pedag.	SDB Tempo pieno	SDB Tempo parziale	Laici	Centri spiritualità	SDB Tempo pieno
AUS	0	0	0	0	1	3	1	5	0	0	0	0	0	0
BEN	0	0	0	0	0	0	0	0	0	0	0	0	4	5
CEP	0	0	0	0	1	0	2	1	0	0	0	0	1	2
CRO	1	3	5	5	0	0	0	0	0	0	0	0	4	0
EST	0	0	0	0	1	1	0	0	0	0	0	0	0	0
GBR	0	0	0	0	1	0	2	2	0	0	0	0	1	3
GEK	0	0	0	0	0	0	0	0	0	0	0	0	2	2
GEM	0	0	0	0	1	0	3	6	1	14	0	82	4	8
IRL	0	0	0	0	1	1	2	4	0	0	0	0	3	3
OLA	0	0	0	0	2	0	4	4	0	0	0	0	0	0
PLE	0	0	0	0	0	0	0	0	0	0	0	0	1	1
PLN	1	0	3	10	2	4	8	12	0	0	0	0	1	1
PLO	0	0	0	0	2	5	0	0	1	0	2	2	2	4
PLS	0	0	0	0	2	1	3	2	0	0	0	0	3	4
SLK	0	0	0	0	1	3	10	5	0	0	0	0	0	0
SLO	1	1	0	0	1	1	2	8	0	0	0	0	3	0
UNG	0	0	0	0	0	0	0	0	0	0	0	0	1	3
TOT.	3	4	8	15	16	19	37	49	2	14	2	84	30	36

SDB Tempo parziale	Laici	Case riposo	SDB Tempo pieno	SDB Tempo parziale	Laici	Procure Mission.	SDB Tempo pieno	SDB Tempo parziale	Laici	Centri tempo libero	SDB Tempo pieno	SDB Tempo parziale	Laici
1	0	0	0	0	0	0	0	0	0	2	0	6	23
3	2	1	2	0	0	0	0	0	0	0	0	0	0
0	22	1	1	0	3	1	1	0	5	0	0	0	0
0	14	0	0	0	0	1	1	0	4	0	0	0	0
0	0	1	2	0	0	0	0	0	0	1	0	0	0
0	0	1	1	0	3	1	3	0	22	0	0	0	0
0	1	0	0	0	0	0	0	0	0	0	0	0	0
0	0	0	0	0	0	1	1	1	0	0	0	0	0
0	6	0	0	0	0	0	0	0	0	0	0	0	0
0	0	0	0	0	0	0	0	0	0	0	0	0	0
0	0	0	0	0	0	1	2	0	4	0	0	0	0
2	3	0	0	0	0	1	1	1	3	8	0	0	0
0	0	0	0	0	0	0	0	0	0	0	0	0	0
2	2	0	0	0	0	1	1	0	1	0	0	0	0
0	0	0	0	0	0	0	0	0	0	0	0	0	0
0	4	0	0	0	0	1	1	0	1	2	0	0	0
0	0	1	0	0	0	1	0	1	0	0	0	0	0
0	0	0	0	0	0	0	0	0	0	0	0	0	0
8	54	5	6	0	6	9	11	3	40	13	0	6	23

SDB Tempo parziale	Laici	Case riposo	SDB Tempo pieno	SDB Tempo parziale	Laici	Procure Mission.	SDB Tempo pieno	SDB Tempo parziale	Laici	Centri tempo libero	SDB Tempo pieno	SDB Tempo parziale	Laici
0	0	0	0	0	0	1	0	2	0	1	1	0	0
5	43	1	2	2	0	1	1	0	0	4	3	7	330
1	31	0	0	0	0	0	0	0	0	0	0	0	0
12	1	1	1	2	0	0	0	0	0	1	1	9	14
0	0	0	0	0	0	0	0	0	0	0	0	0	0
0	7	2	2	0	12	1	1	0	0	0	0	0	0
2	6	0	0	0	0	1	3	1	11	0	0	0	0
2	41	0	0	0	0	1	1	1	6	6	2	2	32
3	4	0	0	0	0	2	3	2	8	0	0	0	0
1	0	0	0	0	0	1	1	1	0	1	0	0	20
2	0	0	0	0	0	1	4	0	0	8	3	1	7
1	0	0	0	0	0	0	0	0	0	8	0	12	12
5	0	0	0	0	0	0	0	0	0	1	1	0	0
3	5	0	0	0	0	1	1	5	0	0	0	0	0
0	0	0	0	0	0	0	0	0	0	0	0	0	0
3	0	1	1	3	2	0	0	0	0	7	0	7	14
0	2	0	0	0	0	0	0	0	0	1	0	0	2
40	140	5	6	7	14	10	15	12	25	38	11	38	431

REGIONE EUROPA OVEST

ISP.	Centri catech.	SDB Tempo pieno	SDB Tempo parziale	Laici	Centri di Pastorale	SDB Tempo pieno	SDB Tempo parziale	Laici	Centri psico pedagog.	SDB Tempo pieno	SDB Tempo parziale	Laici	Centri spiritualità	SDB Tempo pieno
BES	0	0	0	0	0	0	0	0	0	0	0	0	1	3
FRA	0	0	0	0	0	0	0	0	0	0	0	0	0	0
POR	0	0	0	0	1	1	20	60	0	0	0	0	0	0
SBA	0	0	0	0	1	3	5	3	0	0	0	0	1	1
SBI	0	0	0	0	0	0	0	0	0	0	0	0	1	2
SCO	0	0	0	0	0	0	0	0	0	0	0	0	1	0
SLE	0	0	0	0	0	0	0	0	0	0	0	0	0	0
SMA	1	6	4	0	1	4	6	0	0	0	0	0	1	0
SSE	1	0	1	0	1	1	4	0	1	0	1	1	1	1
SVA	1	1	0	0	2	2	0	3	1	1	0	2	1	0
TOT.	3	7	5	0	6	11	35	66	2	1	1	3	7	7

REGIONE ITALIA - MEDIO ORIENTE

ISP.	Centri catech.	SDB Tempo pieno	SDB Tempo parziale	Laici	Centri di Pastorale	SDB Tempo pieno	SDB Tempo parziale	Laici	Centri psico pedagog.	SDB Tempo pieno	SDB Tempo parziale	Laici	Centri spiritualità	SDB Tempo pieno
IAD	0	0	0	0	1	1	0	6	0	0	0	0	1	5
ICP	1	20	4	15	1	4	3	10	3	4	2	15	4	10
ILE	0	0	0	0	1	1	4	14	3	3	0	11	1	4
ILT	0	0	0	0	0	0	0	0	1	1	0	0	0	0
IME	3	1	5	3	3	4	3	15	1	1	0	0	2	2
IRO	0	0	0	0	1	8	0	10	1	1	0	0	0	0
ISA	0	0	0	0	0	0	0	0	1	0	0	0	1	0
ISI	1	2	1	0	1	1	10	0	2	1	0	10	1	3
IVE	0	0	0	0	2	2	4	15	3	4	1	34	0	0
IVO	0	0	0	0	1	2	1	3	2	3	0	15	1	3
MOR	0	0	0	0	0	0	0	0	0	0	0	0	5	0
TOT.	5	23	10	18	11	23	25	73	17	18	3	85	16	27

SDB Tempo parziale	Laici	Case riposo	SDB Tempo pieno	SDB Tempo parziale	Laici	Procure Mission.	SDB Tempo pieno	SDB Tempo parziale	Laici	Centri tempo libero	SDB Tempo pieno	SDB Tempo parziale	Laici
2	0	0	0	0	0	0	0	0	0	1	0	3	0
0	0	8	15	0	25	1	0	1	0	0	0	0	0
0	0	0	0	0	0	0	0	0	0	0	0	0	0
2	0	1	3	1	5	0	0	0	0	4	0	4	45
0	0	0	0	0	0	0	0	0	0	4	0	3	0
4	12	1	1	0	0	0	0	0	0	4	1	20	120
0	0	1	2	0	0	0	0	0	0	5	1	6	0
0	0	1	2	2	6	1	5	2	15	2	0	0	0
3	1	1	3	1	3	0	0	0	0	2	2	4	2
0	0	1	1	0	0	0	0	0	0	11	0	11	436
11	13	14	27	4	39	2	5	3	15	33	4	51	603

SDB Tempo parziale	Laici	Case riposo	SDB Tempo pieno	SDB Tempo parziale	Laici	Procure Mission.	SDB Tempo pieno	SDB Tempo parziale	Laici	Centri tempo libero	SDB Tempo pieno	SDB Tempo parziale	Laici
3	1	1	2	0	2	0	0	0	0	4	4	8	20
5	10	1	2	0	10	1	1	0	4	16	9	10	20
3	0	1	1	2	5	1	1	0	6	7	1	6	7
0	0	1	2	0	0	0	0	0	0	3	0	6	20
4	2	1	2	4	5	0	0	0	0	3	0	2	1
0	0	1	2	1	6	0	0	0	0	2	0	0	2
0	0	0	0	0	0	0	0	0	0	4	0	4	0
0	0	1	3	3	0	0	0	0	0	1	4	10	20
0	0	1	3	0	7	0	0	0	0	7	0	7	9
2	0	0	0	0	0	0	0	0	0	4	4	8	0
8	0	0	0	0	0	0	0	0	0	5	0	15	11
25	13	8	17	10	35	2	2	0	10	56	22	76	110

11. ALCUNI GRUPPI DELLA FAMIGLIA SALESIANA

I quadri che vengono presentati in questa sezione si riferiscono ad “alcuni Gruppi della Famiglia Salesiana”, in particolare i Gruppi laicali, che sono seguiti spiritualmente dai Salesiani. Non si tratta evidentemente di “opere” della Congregazione, ma, per la responsabilità di animazione affidata dalle Costituzioni ai Salesiani, interessano grandemente la vita e la missione della Congregazione stessa.

In particolare vengono qui proposti alcuni dati riguardanti i Cooperatori Salesiani e gli Exallievi/e di Don Bosco. Si offre poi un prospetto informativo sui diversi gruppi, che sono legati alla Famiglia Salesiana, oltre ai tre Gruppi fondati da Don Bosco (SDB, FMA e Cooperatori).

Si deve segnalare che per i dati raccolti in questi quadri la fonte proviene fondamentalemente dalle indicazioni dei Segretari ispettoriali, che però sono state confrontate con i quadri statistici disponibili presso il Dicastero per la Famiglia Salesiana. Questo soprattutto per quanto riguarda i Cooperatori Salesiani.

Ma purtroppo si deve dire che non sempre i dati avuti sono completi. E ciò risulta chiaramente nella lettura attenta della statistica. Si è ripetuto, purtroppo, quanto già segnalato nella statistica di sei anni fa, in occasione del CG24.

A. Circa i Cooperatori Salesiani

Riguardo ai Cooperatori Salesiani, sono stati chiesti e riportati nella statistica – distinti secondo le Regioni e le Ispettorie SDB – i dati riguardanti il numero complessivo dei *Centri locali costituiti*, il *numero dei Cooperatori dei Centri* (con promessa), e i *Salesiani che sono dedicati alla animazione dei Centri* come delegati, secondo il RVA.

La fonte principale della Statistica, perciò, sono i dati provenienti dalle Segreterie ispettoriali: dati che, purtroppo, in alcuni casi si rivelano lacunosi o imprecisi. Sono state chieste chiarificazioni e si è fatto un confronto con i dati presenti presso l'*Ufficio Centrale dei Cooperatori*.

Si segnala che, per quanto riguarda il numero dei Centri e dei Cooperatori, nei prospetti trasmessi in generale sono indicati tutti i Centri, costituiti quindi sia presso i SDB che presso le FMA, ed anche all'esterno della casa salesiana, ma non sempre questo risulta chiaro per tutte le Ispettorie.

I dati relativi al personale sono sempre quelli forniti dai Segretari ispettoriali.

Sommando i dati relativi alle varie Regioni e Ispettorie, si hanno i seguenti valori complessivi:

– N° totale Centri costituiti	1171
– N° totale Cooperatori	29010
– Salesiani impegnati a tempo pieno	74
– Salesiani impegnati a tempo parziale	949

Sono da aggiungere circa 5000 Cooperatori in formazione (dato fornito dalla Segreteria esecutiva dei CC).

B. Circa gli Exallievi/e di Don Bosco

Occorre anzitutto precisare che i dati riportati, forniti dai Centri ispettoriali, riguardano gli *Exallievi associati*, cioè gli Exallievi che sono iscritti alle rispettive Associazioni o Unioni locali.

Purtroppo le informazioni avute, per vari motivi, sono piuttosto lacunose: ciò non ha consentito di fare un quadro preciso e completo riguardante ciascuna Ispettorìa. Si sono perciò riportati i valori con riferimento alle diverse nazioni o paesi in cui sono costituite le Unioni Exallievi. Per ogni nazione, secondo i dati posseduti, si sono riportati: il numero delle Unioni locali, il numero complessivo degli Exallievi associati, e il numero dei Salesiani che animano spiritualmente i diversi Centri (impegnati in genere “a tempo parziale”).

È chiaro che dove nella tabella è indicata la presenza di una o più Unioni, ma manca il numero degli Exallievi, è perché non è stato trasmesso il dato necessario.

Come si può osservare dalle tabelle, si hanno i seguenti valori complessivi:

– N° Unioni locali	678
– N° Exallievi associati	197730
– Salesiani impegnati a tempo pieno	66
– Salesiani impegnati a tempo parziale	574

C. Gruppi della Famiglia Salesiana

Questo prospetto conoscitivo è stato allegato per dare un elenco degli Istituti (religiosi e secolari) e Associazioni che sono associati alla Famiglia Salesiana o con i quali c'è un rapporto in vista del riconoscimento di appartenenza. Per ognuno si fornisce il nome del Fondatore, luogo e data di fondazione

COOPERATORI SALESIANI

REGIONE AFRICA - MADAGASCAR

ISP.	Centri Cooperatori	Numero Cooperatori	SDB tempo pieno	SDB tempo parziale
AET	1	12	1	0
AFC	7	200	1	10
AFE	6	89	0	3
AFM	1	20	0	1
AFO	4	41	0	6
ANG	5	120	0	5
ATE	5	38	0	5
MDG	4	61	0	4
ZMB	2	28	0	2
TOT.	35	609	2	36

REGIONE AMERICA LATINA - CONO SUD

ISP.	Centri Cooperatori	Numero Cooperatori	SDB tempo pieno	SDB tempo parziale
ABA	24	447	0	17
ABB	18	243	0	15
ACO	14	104	0	10
ALP	14	200	0	15
ARO	17	373	1	12
BBH	20	314	1	19
BCG	9	242	0	9
BMA	12	96	0	12
BPA	12	230	0	12
BRE	18	345	6	17
BSP	13	483	1	11
CIL	20	300	1	20
PAR	7	120	1	3
URU	13	200	0	10
TOT.	211	3691	11	182

REGIONE INTERAMERICA

ISP.	Centri Cooperatori	Numero Cooperatori	SDB tempo pieno	SDB tempo parziale
ANT	13	172	0	1
BOL	8	150	0	9
CAM	18	535	0	15
CAN	5	52	0	5
COB	13	78	1	13
COM	11	144	0	11
ECU	6	150	0	6
HAI	6	67	0	4
MEG	40	800	1	12
MEM	16	270	1	13
PER	10	150	0	10
SUE	20	245	0	16
SUO	9	400	0	9
VEN	17	270	0	13
TOT.	192	3453	3	137

REGIONE AUSTRALIA - ASIA

ISP.	Centri Cooperatori	Numero Cooperatori	SDB tempo pieno	SDB tempo parziale
AUL	11	250	0	8
CIN	13	380	0	13
FIN	8	300	0	9
FIS	4	45	0	4
GIA	11	93	0	6
INB	18	259	1	18
INC	9	150	0	10
IND	6	69	1	6
ING	5	208	0	5
INH	14	126	0	19
INK	12	203	0	12
INM	25	360	1	24
INN	2	40	0	2
INT	3	52	1	2
ITM	0	0	0	0
KOR	10	100	0	8
THA	7	215	0	7
VIE	0	0	0	0
TOT.	158	2850	4	153

REGIONE EUROPA NORD

ISP.	Centri Cooperatori	Numero Cooperatori	SDB tempo pieno	SDB tempo parziale
AUS	6	140	0	6
BEN	6	120	0	6
CEP	24	500	1	16
CRO	19	560	0	20
EST	1	0	0	1
GBR	9	142	0	6
GEK	6	120	0	2
GEM	1	83	1	0
IRL	10	240	1	7
OLA	1	100	0	1
PLE	16	518	1	15
PLN	11	380	0	11
PLO	17	982	0	17
PLS	12	398	11	0
SLK	25	660	1	24
SLO	5	122	1	3
UNG	1	100	1	1
TOT.	170	5165	18	136

REGIONE EUROPA OVEST

ISP.	Centri Cooperatori	Numero Cooperatori	SDB tempo pieno	SDB tempo parziale
BES	6	259	0	3
FRA	27	160	0	15
POR	18	845	1	18
SBA	10	137	0	19
SBI	12	152	0	17
SCO	12	279	0	13
SLE	15	300	0	15
SMA	11	384	1	12
SSE	10	350	0	10
SVA	11	162	0	11
TOT.	132	3028	2	133

REGIONE ITALIA - MEDIO ORIENTE

ISP.	Centri Cooperatori	Numero Cooperatori	SDB tempo pieno	SDB tempo parziale
IAD	13	290	0	11
ICP	74	2600	31	8
ILE	17	770	0	17
ILT	14	400	0	15
IME	43	2072	1	37
IRO	22	1500	1	23
ISA	7	303	1	6
ISI	51	1268	0	22
IVE	15	370	0	15
IVO	13	531	0	11
MOR	4	110	0	7
TOT.	273	10214	34	172

EXALLIEVI/E DI DON BOSCO

Nazione	Unioni	N° Exallievi	SDB impegnati
ANGOLA	1	45	2
ARGENTINA	48	4650	43
AUSTRALIA	3	1000	3
AUSTRIA	2	680	2
BELGIO	17	51302	18
BOLIVIA	1	1000	1
BRASILE	29	5320	24
CABO VERDE	1	90	1
CECA REP.	1	120	1
CILE	13	350	14
CINA	12	11000	12
COLOMBIA	19	5475	20
CONGO R. D.	5	1000	6
COSTA RICA	1	80	1
CROAZIA	1	268	1
DOMINICANA REP.	5	500	5
ECUADOR	6	2000	1
EGITTO	2	100	2
EL SALVADOR	1	800	1
FILIPPINE	14	5875	14
FRANCIA	21	3500	12
GERMANIA	1	166	1
GRAN BRETAGNA	5	1382	2
GUATEMALA	2	2200	2
HAITI	3	–	1
HONDURAS	1	100	1
INDIA	75	15444	79
IRLANDA	4	100	4
ISRAELE/TERRA SANTA	2	40	2
ITALIA	197	17666	190
KENYA	3	610	1
KOREA	3	1130	3
MADAGASCAR	3	200	3
MALTA	3	4150	3
MESSICO	16	817	17
NICARAGUA	2	80	1
NIGERIA	1	80	3
OLANDA	1	300	1
PANAMÁ	2	210	1
PARAGUAY	8	1000	4
PERÙ	4	160	4
POLONIA	18	7503	18
PORTOGALLO	10	1120	11
SLOVACCHIA	1	100	1
SPAGNA	70	15359	64
SRI LANKA	2	120	2
SUD AFRICA	1	100	1
SVIZZERA	2	2600	2
TANZANIA	2	96	2
THAILANDIA	7	3500	7
TIMOR EST	7	50	7
UGANDA	2	122	1
U.S.A.	7	23000	7
VENEZUELA	8	3000	8
ZAMBIA	2	65	2
TOTALI	678	197730	640

GRUPPI DELLA FAMIGLIA SALESIANA ¹

GRUPPI UFFICIALMENTE RICONOSCIUTI

	Fondatore	Anno di fondaz.	Luogo di fondaz.
SOCIETÀ DI S. FRANCESCO DI SALES (S.D.B.)	Don Bosco	1859	Torino
FIGLIE DI MARIA AUSILIATRICE (F.M.A.)	Don Bosco e M. Mazzarello	1872	Mornese
COOPERATORI SALESIANI	Don Bosco	1876	Torino
ASSOCIAZIONE DI MARIA AUSILIATRICE (ADMA)	Don Bosco	1869	Torino
VOLONTARIE DI DON BOSCO (V.D.B.)	Don Rinaldi	1917	Torino
EXALLIEVI/E DI DON BOSCO	Don Rinaldi	1908	Torino
EXALLIEVE/I DELLE FMA	Don Rinaldi	1908	Torino
APOSTOLE DELLA SACRA FAMIGLIA	card. Guarino	1889	Messina
FIGLIE DEI SACRI CUORI DI GESÙ E DI MARIA	d. L. Variara	1905	Colombia
SALESIANE OBLATE DEL SACRO CUORE	mons. G. Cognata	1933	Calabria
SUORE DELLA CARITÀ DI MIYAZAKI	d. A. Cavoli	1937	Giappone
ANCELLE DEL CUORE IMMACOLATO DI MARIA	mons. G. Pasotti	1937	Thailandia
SUORE DI GESÙ ADOLESCENTE	mons. V. Priante	1938	Brasile
SUORE MISSIONARIE DI MARIA AUSILIATRICE	mons. S. Ferrando	1942	India
SUORE DI MARIA IMMACOLATA	mons. L. La Ravoire Morrow	1948	India
FIGLIE DELLA REGALITÀ DI MARIA IMMACOLATA	d. C. Della Torre	1954	Thailandia
FIGLIE DEL DIVIN SALVATORE	mons. P.A. Aparicio	1956	El Salvadori
DAMAS SALESIANAS	d. M. González	1968	Venezuela
VOLONTARI CON DON BOSCO	d. E. Viganò	1994	-
TESTIMONI DEL RISORTO - TR 2000	d. Sabino Palumbieri	1984	Italia
CONGREGAZIONE PRETI DI SAN MICHELE ARC.	d. B. Markiewicz	1921	Polonia

GRUPPI CON I QUALI CI SONO STATI RAPPORTI ANCHE IN VISTA DI UN RICONOSCIMENTO DI APPARTENENZA

SUORE ANNUNCIATRICI DEL SIGNORE	mons. L. Versiglia	1936	Cina
PIA UNIONE MARIA MAZZARELLO	d. L. Pedemonte	1939	Argentina
SUORE GIUSEPPINE	mons. A. Lustosa	1949	Brasile
FIGLIE DI MARIA CORREDENTRICE	d. D. Forno	1956	Reggio C.
MISSIONARIE PARROCCHIALI DI M. A.	d. A. Nemeth	1961	S. Domingo
MISSIONARIE DEL BUON GESÙ	mons. O. Chaves	1964	Brasile
MEDIATRICI DELLA PACE	mons. A. Campelo	1968	Brasile
SUORE DELLA RISURREZIONE	d. G. Puthenpura	1977	Guatemala
SUORE DELLA VISITAZIONE D. B.	mons. H. D'Rosario	1983	India
I DISCEPOLI	d. G. D'Souza	1973	India
BETANIA	d. J. Beño	1955	Slovacchia
MISSIONARIE DI CRISTO RISUSCITATO	d. A. Antelo	1982	Uruguay
COMUNITÀ CONTEMPLATIVA M. DI NAZARETH	mons. N. Cotugno	1977	Uruguay
COMUNITÀ DELLA MISSIONE DI D. B.	Gruppo di Laici	1994	Italia
MONDO GIOVANI	d. M. Emma	1974	Italia
MINISTERIO DE M. AUXILIADORA	R. Salas	1993	Costa Rica
FRANCESCANI DI MARIA IMMACOLATA	Sr. Ant. Bohm	1953/75	Messico

¹ In questo quadro sono elencati i Gruppi (Istituti religiosi, Istituti secolari, Associazioni) appartenenti alla Famiglia Salesiana (ufficialmente riconosciuti) o in via di riconoscimento. Si sono posti in testa i Gruppi fondati da Don Bosco, seguiti da quelli fondati da Don Rinaldi. Viene indicato il Fondatore o la Fondatrice, l'anno di fondazione e il luogo di fondazione.

	Fondatore	Anno di fondaz.	Luogo di fondaz.
MISSIONARI ARDORINI	mons. G. Mauro	1934	Italia
MISIONARIAS DE CRISTO JESÚS	mons. Olaechea	1960	Spagna
MISIONERAS DE MARIA AUXILIADORA	Sr. A. L. Bimos	1996	Ecuador
FAMILIA DE LA DOMUS MARIAE	d. P. Marano	1992	Argentina
SIERVAS MISIONERAS DEL CORAZÓN EUCAR. DE J.	d. Higinio Paoli	1980	Cuba
SOCIEDAD JOSELEITOS DE CRISTO	d. J. G. Santos	1950	Brasile
CONGREGAÇÃO DAS IRMÃS DE S. TERESINHA	d. J. G. Santos	1947	Brasile
CONGREGAÇÃO DAS IRMÃS DO DIVINO MESTRE	d. J. G. Santos	1960	Brasile
COMUNIDADE DA CANÇÃO NOVA	d. J. Abib	1976	Brasile

II. DATI DISPOSTI PER NAZIONI

AFRICA

ANGOLA

	Centri	Destinatari	Persone impegnate		Laici
			SDB tempo pieno	SDB tempo parziale	
FORMAZIONE					
Postnoviziati non sal. <i>Salesiani impegnati</i>	1	13	4	-	-
ORATORI					
Oratori festivi	17	11580			
Centri giovanili	7	9570			
Oratori esterni	10	2180			
<i>Totale centri</i>	24	23330 (F 17.9%)	-	29	205
<i>Personale impegnato</i>					
SCUOLE					
Prescolare	3	310			
Scuole primarie	3	1966			
Scuole sec. 1° grado	3	695			
Scuole sec. super. uman.	1	86			
<i>Totale Istituti</i>	3	3057 (F 41.6%)	5	3	123
<i>Personale impegnato</i>					
SCUOLE PROFESSIONALI E AGRICOLE					
Scuole professionali	6	1000			
<i>Personale impegnato</i>			5	4	39
ORIENTAMENTO VOCAZIONALE					
Aspirantato	1	43			
<i>Personale impegnato</i>			4	-	-
PARROCCHIE E MISSIONI					
Parrocchie	7	19300			
Chiese pubbliche	1	800			
Santuari	2	1200			
<i>Personale impegnato</i>			16	3	-
PROMOZIONE SOCIALE					
Opere giovani emarginati	2	100			
Assistenza emigrati	1	30000			
Dispensari	8	35000			
Centri promozione sociale	5	750			
<i>Personale impegnato</i>			3	1	35
COMUNICAZIONE SOCIALE					
Editrice	1				
SERVIZI ISPETTORIALI					
Centro Past. Giov.	1				
FAMIGLIA SALESIANA					
Centri Cooperatori	5	N° CC 120			
Unioni Exallievi	1	N° EE 45			

BENIN

	Centri	Destinatari	Persone impegnate		Laici
			SDB tempo pieno	SDB tempo parziale	
ORATORI					
Oratori-CG	4	2940			
<i>Totale centri</i>	4	2940 (F 44.7%)			
<i>Personale impegnato</i>			6	8	160
SCUOLE PROFESSIONALI E AGRICOLE					
Scuole professionali	2	328			
<i>Personale impegnato</i>			6	2	39
CONVITTI-PENSIONATI					
Convitti (internati)	1	16			
Pensionati sc. media	1	31			
<i>Personale impegnato</i>			2	-	1
PARROCCHIE E MISSIONI					
Parrocchie	1	13900			
Parrocchie missionarie	3	27650			
<i>Personale impegnato</i>			9	8	918
PROMOZIONE SOCIALE					
Opere giovani emarginati	1	86			
<i>Personale impegnato</i>			2	-	3
FAMIGLIA SALESIANA					
Centri Cooperatori	2	N° CC 6			

BURKINA FASO

	Centri	Destinatari	Persone impegnate		Laici
			SDB tempo pieno	SDB tempo parziale	
ORATORI					
Oratori-CG	1	550			
<i>Totale centri</i>	1	550 (F 36.4%)			
<i>Personale impegnato</i>			1	1	31
SCUOLE PROFESSIONALI E AGRICOLE					
Scuole professionali	1	166			
<i>Personale impegnato</i>			2	1	3

BURUNDI

	Centri	Destinatari	Persone impegnate		
			SDB tempo pieno	SDB tempo parziale	Laici
ORATORI					
Oratori festivi	1	260			
Oratori quotidiani	1	155			
Centri giovanili	1	42			
<i>Totale centri</i>	1	457 (F 27.1%)			
<i>Personale impegnato</i>			-	1	-
SCUOLE					
Scuole primarie	1	134			
Scuole sec. 1° grado	1	220			
Scuole parrocchiali	1	650			
<i>Totale Istituti</i>	3	1004 (F 30.8%)			
<i>Personale impegnato</i>			7	1	51
SCUOLE PROFESSIONALI E AGRICOLE					
Scuole professionali	2	120			
<i>Personale impegnato</i>			1	1	3
CONVITTI-PENSIONATI					
Convitti (internati)	2	509			
<i>Personale impegnato</i>			5	4	4
PROMOZIONE SOCIALE					
Opere giovani emarginati	1	18			
<i>Personale impegnato</i>			1	1	2

CABO VERDE

	Centri	Destinatari	Persone impegnate		
			SDB tempo pieno	SDB tempo parziale	Laici
ORATORI					
Oratori-CG	1	200			
<i>Totale centri</i>	1	200 (F 40.0%)			
<i>Personale impegnato</i>			2	4	10
SCUOLE					
Scuole primarie	1	450			
Scuole sec. 1° grado	1	280			
Scuole sec. superiori	1	90			
<i>Totale Istituti</i>	1	820 (F 32.9%)			
<i>Personale impegnato</i>			4	2	46
SCUOLE PROFESSIONALI E AGRICOLE					
Scuole professionali	1	80			
<i>Personale impegnato</i>			4	2	46
PARROCCHIE E MISSIONI					
Parrocchie	1	75000			
<i>Personale impegnato</i>			2	4	625
FAMIGLIA SALESIANA					
Centri Cooperatori	1	N° CC 40			
Unioni Exallievi	1	N° EE 90			

CAMERUN

	Centri	Destinatari	Persone impegnate		Laici
			SDB tempo pieno	SDB tempo parziale	
FORMAZIONE Com.form.teologi non sal. <i>Salesiani impegnati</i>	1	7	–	2	
ORATORI Oratori-CG Totale centri <i>Personale impegnato</i>	2 2	1200 1200 (F 33.3%)		3	45
SCUOLE PROFESSIONALI E AGRICOLE Scuole professionali <i>Personale impegnato</i>	2	236	2	2	10
CONVITTI-PENSIONATI Convitti (internati) <i>Personale impegnato</i>	1	90	1	2	4
PARROCCHIE E MISSIONI Parrocchie <i>Personale impegnato</i>	2	13000	4	4	30
PROMOZIONE SOCIALE Centro promozione sociale <i>Personale impegnato</i>	1	60	–	2	2
COMUNICAZIONE SOCIALE Centro ispettor CS Centri informatica	1 2				
SERVIZI ISPETTORIALI Centro Past. Giov.	1				
FAMIGLIA SALESIANA Centri Cooperatori	1	N° CC 5			

CENTROAFRICA REP.**ORATORI**

Oratori-CG
 Totale centri
 Personale impegnato

Centri	Destinatari	Persone impegnate		
		SDB tempo pieno	SDB tempo parziale	Laici
2 2	1075 1075 (F 11.6%)	2	2	23
1 1	60 60 (F 50.0%)	-	1	2
1	70	2	2	5
1	2	-	3	-
1	10000	3	1	14
1		-	1	2

SCUOLE

Scuole primarie
 Totale Istituti
 Personale impegnato

SCUOLE PROFESSIONALI E AGRICOLE

Scuole professionali
 Personale impegnato

ORIENTAMENTO VOCAZIONALE

Prenoviziato
 Personale impegnato

PARROCCHIE E MISSIONI

Parrocchie
 Personale impegnato

PROMOZIONE SOCIALE

Dispensari
 Personale impegnato

CIAD**ORATORI**

Oratori-CG
 Totale centri
 Personale impegnato

SCUOLE

Scuola alfabettizzazione
 Personale impegnato

ORIENTAMENTO VOCAZIONALE

Prenoviziato
 Personale impegnato

PARROCCHIE E MISSIONI

Parrocchie
 Personale impegnato

PROMOZIONE SOCIALE

Centri promozione sociale
 Personale impegnato

COMUNICAZIONE SOCIALE

Centro informatica

Centri	Destinatari	Persone impegnate		
		SDB tempo pieno	SDB tempo parziale	Laici
2 2	2655 2655 (F 32.6%)	2	2	-
1		-	1	3
1	4	-	5	-
1	8000	1	2	13
2	150	-	2	6
1				

CONGO REP. DEM.

	Centri	Destinatari	Persone impegnate		
			SDB tempo pieno	SDB tempo parziale	Laici
FORMAZIONE					
Noviziati	1	17			
Postnoviziati sal.	1	31			
Com.form.teologi sal.	1	33			
<i>Salesiani impegnati</i>			7	5	2
ORATORI					
Oratori festivi	7	2200			
Oratori quotidiani	3	315			
Oratori-CG	1	203			
Oratori esterni	3	958			
<i>Totale centri</i>	7	3676 (F 27%)			
<i>Personale impegnato</i>			4	10	126
SCUOLE					
Prescolare	2	40			
Scuole primarie	7	7691			
Scuole sec. 1° grado	4	1198			
Scuole sec. super. uman.	6	1583			
Scuole sec. tecniche	2	1365			
Scuole parrocchiali	1	1356			
Scuole alfabetizzaz.	1	331			
<i>Totale Istituti</i>	10	13564 (F 19.4%)			
<i>Personale impegnato</i>			19	14	279
SCUOLE PROFESSIONALI E AGRICOLE					
Scuole professionali	2	643			
Scuole agricole	5	79			
<i>Personale impegnato</i>			12	3	-
CONVITTI-PENSIONATI					
Convitti (internati)	2	400			
Pensionati sc. media	1	23			
Pensionati univers.	2	45			
<i>Personale impegnato</i>			11	1	7
ORIENTAMENTO VOCAZIONALE					
Comunità accoglienza	3	20			
<i>Personale impegnato</i>			3	2	6
PARROCCHIE E MISSIONI					
Parrocchie missionarie	7	80452			
Parrocchie personali	2	20000			
Chiese pubbliche	1				
<i>Personale impegnato</i>			25	6	443
PROMOZIONE SOCIALE					
Opere giovani emarginati	12	795			
Assistenza emigrati	1	500			
Dispensari	3	5020			
<i>Personale impegnato</i>			19	2	50
COMUNICAZIONE SOCIALE					
Centro ispett. CS	1				
Centro audiovisivi	1				
Centro informatica	1				
SERVIZI ISPETTORIALI					
Centri Catechistici	1				
Centri Past. Giov.	1				
Centri di spiritualità	2				
Procura missionaria	1				
Casa di riposo	1				
FAMIGLIA SALESIANA					
Centri Cooperatori	7	N° CC 200			
Unioni Exallievi	5	N° EE 1000			

CONGO (Brazzaville)

	Centri	Destinatari	Persone impegnate		Laici
			SDB tempo pieno	SDB tempo parziale	
ORATORI					
Oratori-CG	2	600			
<i>Totale centri</i>	2	600 (F 41.6%)			
<i>Personale impegnato</i>			2	2	18
SCUOLE PROFESSIONALI E AGRICOLE					
Scuole professionali	2	165			
<i>Personale impegnato</i>			4	3	20
ORIENTAMENTO VOCAZIONALE					
Prenoviziato	1	3			
<i>Personale impegnato</i>			–	7	–
PARROCCHIE E MISSIONI					
Parrocchie	2	21000			
<i>Personale impegnato</i>			4	2	45
PROMOZIONE SOCIALE					
Opere giovani emarginati	1	30			
Assistenza emigrati	1	2500			
Dispensari	1				
<i>Personale impegnato</i>			–	3	3
FAMIGLIA SALESIANA					
Centri Cooperatori	2	N° CC 20			

COSTA D'AVORIO

	Centri	Destinatari	Persone impegnate		Laici
			SDB tempo pieno	SDB tempo parziale	
ORATORI					
Oratori festivi	2	575			
Oratori-CG	1	2500			
<i>Totale centri</i>	3	3075 (F 18.4%)			
<i>Personale impegnato</i>			2	4	74
SCUOLE					
Scuole sec. superiore	1	430			
<i>Totale Istituti</i>	1	430 (F 54.9%)			
<i>Personale impegnato</i>			2	1-	16
SCUOLE PROFESSIONALI E AGRICOLE					
Scuole professionali	1	136			
<i>Personale impegnato</i>			2	1	18
CONVITTI-PENSIONATI					
Convitti (internati)	2	138			
<i>Personale impegnato</i>			4	–	3
PARROCCHIE E MISSIONI					
Parrocchie	1	3000			
Parrocchie missionarie	2	10450			
<i>Personale impegnato</i>			3	7	601
PROMOZIONE SOCIALE					
Opere giovani emarginati	1	25			
<i>Personale impegnato</i>			1	–	4

EGITTO

	Centri	Destinatari	Persone impegnate		Laici
			SDB tempo pieno	SDB tempo parziale	
FORMAZIONE					
Noviziati	1	4			
Postnoviziati non sal. <i>Salesiani impegnati</i>	1	5	2	2	-
ORATORI					
Centri giovanili	1	200			
Oratori-CG	3	840			
<i>Totale centri</i>	4	1040 (F 12.5%)	1	5	52
<i>Personale impegnato</i>					
SCUOLE					
Scuola materna	1	74			
Scuole elementari	1	506			
Scuole medie	1	223			
Scuole sec. tecniche	3	823			
<i>Totale Istituti</i>	2	1626 (F 11.7%)	18	3	124 (non-cr 38%)
<i>Personale impegnato</i>					
SCUOLE PROFESSIONALI E AGRICOLE					
Qualificazione adulti	2	2550	-	4	15 (non-cr 66%)
<i>Personale impegnato</i>					
ORIENTAMENTO VOCAZIONALE					
Comunità accoglienza	1	3			
Prenoviziato	1	1			
<i>Personale impegnato</i>			-	3	-
PARROCCHIE E MISSIONI					
Chiese pubbliche	1	280			
<i>Personale impegnato</i>			-	2	10
PROMOZIONE SOCIALE					
Assistenza emigrati	1	500			
<i>Personale impegnato</i>			-	2	6
COMUNICAZIONE SOCIALE					
Libreria	1				
SERVIZI ISPETTORIALI					
Centro di spiritualità	1				
FAMIGLIA SALESIANA					
Unioni Exallievi	2	N° EE 100			

ETIOPIA

	Centri	Destinatari	Persone impegnate		
			SDB tempo pieno	SDB tempo parziale	Laici
FORMAZIONE					
Noviziati	1	8			
Postnoviziati non sal.	1	14			
Teologati non sal.	1	6			
<i>Salesiani impegnati</i>			7	-	-
ORATORI					
Oratori-CG	7	7623			
<i>Totale centri</i>	7	7623 (F 42,3%)			
<i>Personale impegnato</i>			10	43	130
SCUOLE					
Scuole materne	1	84			
Scuole primarie	5	2229			
Scuole sec. 1° grado	4	433			
Scuole sec. 2° grado	2	407			
Scuole sec. tecniche	2	155			
<i>Totale Istituti</i>	9	3308 (F 44%)			
<i>Personale impegnato</i>			20	8	163
SCUOLE PROFESSIONALI E AGRICOLE					
Scuole professionali	1	32			
<i>Personale impegnato</i>			3	2	10
ORIENTAMENTO VOCAZIONALE					
Aspirantato	3	80			
Prenoviziato	1	8			
Seminario diocesano	1	42			
<i>Personale impegnato</i>			9	4	-
PARROCCHIE E MISSIONI					
Parrocchie	1	106			
Parrocchie missionarie	2	5364			
Residenze missionarie	1	700			
<i>Personale impegnato</i>			6	2	28
PROMOZIONE SOCIALE					
Opere giovani emarginati	1	17			
Centri promozione sociale	1	4000			
<i>Personale impegnato</i>			2	-	15
SERVIZI ISPETTORIALI					
Procure missionarie	1				
FAMIGLIA SALESIANA					
Centri Cooperatori	1	N° CC 12			

GABON

	Centri	Destinatari	Persone impegnate		Laici
			SDB tempo pieno	SDB tempo parziale	
ORATORI					
Oratori-CG	2	610			
<i>Totale centri</i>	2	610 (F 41%)			
<i>Personale impegnato</i>			1	3	5
SCUOLE					
Scuola di alfabetizz.	1		-	1	2
<i>Personale impegnato</i>					
SCUOLE PROFESSIONALI E AGRICOLE					
Scuole professionali	1	26			
<i>Personale impegnato</i>			1	1	3
ORIENTAMENTO VOCAZIONALE					
Prenoviziato	1	2			
<i>Personale impegnato</i>			-	3	-
PARROCCHIE E MISSIONI					
Parrocchie	2	17500			
Parrocchia personale	1	3000			
<i>Personale impegnato</i>			5	2	23
PROMOZIONE SOCIALE					
Opera giovani emarginati	1	120			
<i>Personale impegnato</i>			1	2	5
FAMIGLIA SALESIANA					
Centri Cooperatori	1	N° CC 4			

GHANA

	Centri	Destinatari	Persone impegnate		Laici
			SDB tempo pieno	SDB tempo parziale	
ORATORI					
Oratori-CG	1	130			
<i>Totale centri</i>	1	130 (F 46%)			
<i>Personale impegnato</i>			1	-	-
SCUOLE PROFESSIONALI E AGRICOLE					
Scuole professionali	2	185			
<i>Personale impegnato</i>			2	-	25
ORIENTAMENTO VOCAZIONALE					
Aspirantato	1	6			
<i>Personale impegnato</i>			1	-	-
PARROCCHIE E MISSIONI					
Parrocchie missionarie	1	2500			
Residenze missionarie	1	1000			
<i>Personale impegnato</i>			2	1	30

GUINEA CONAKRY

ORATORI

Oratori-CG
Totale centri
Personale impegnato

SCUOLE PROFESSIONALI E AGRICOLE

Scuole professionali
Personale impegnato

PARROCCHIE E MISSIONI

Parrocchie missionarie
Personale impegnato

COMUNICAZIONE

Tipografia

Centri	Destinatari	Persone impegnate		
		SDB tempo pieno	SDB tempo parziale	Laici
2 2	370 370 (F 10,8%)	4	2	13
1	149	3	-	15 (non-cr 46%)
2	2100	4	1	73
1				

GUINEA EQUATORIALE

ORATORI

Centri giovanili
Oratori-CG
Totale centri
Personale impegnato

SCUOLE

Scuole sec. 1° grado
Scuole sec. 2° grado
Totale centri
Personale impegnato

SCUOLE PROFESSIONALI E AGRICOLE

Scuole professionali
Personale impegnato

ORIENTAMENTO VOCAZIONALE

Prenoviziato
Personale impegnato

PARROCCHIE E MISSIONI

Parrocchie missionarie
Personale impegnato

PROMOZIONE SOCIALE

Centro promozione sociale
Personale impegnato

COMUNICAZIONE SOCIALE

Centro di informatica

FAMIGLIA SALESIANA

Centri Cooperatori

Centri	Destinatari	Persone impegnate		
		SDB tempo pieno	SDB tempo parziale	Laici
1 2 3	100 1280 1380 (F 50%)	2	3	22
1 1 2	100 100 200 (F 50%)	2	2	10
2	140	3	2	8
1	2	-	3	-
3	25300	7	2	28
1	35	1	2	6
1				
1	N° CC 9			

KENYA

	Centri	Destinatari	Persone impegnate		Laici
			SDB tempo pieno	SDB tempo parziale	
FORMAZIONE					
Com.form.teologi non sal. <i>Salesiani impegnati</i>	1	36	6	-	-
ORATORI					
Oratori festivi	6	769			
Oratori-CG	4	681			
Oratori esterni	17	1369			
<i>Totale centri</i>	10	2819 (F 55.3%)	7	28	244
<i>Personale impegnato</i>					
SCUOLE					
Prescolare	2	70			
Scuole primarie	37	7445			
Scuole sec. 1° grado	7	1028			
Scuole sec. super.	1	186			
Scuole sec. tecniche	1	80			
<i>Totale Istituti</i>	4	8809 (F 51.5%)	6	4	64
<i>Personale impegnato</i>					
SCUOLE PROFESSIONALI E AGRICOLE					
Scuole professionali	4	1064			
<i>Personale impegnato</i>			5	10	84
CONVITTI-PENSIONATI					
Convitti (internati)	2	320			
Pensionati sc. media	1	92			
<i>Personale impegnato</i>			7	7	2
ORIENTAMENTO VOCAZIONALE					
Centro orientam. (preasp.)	1	5			
Comunità accoglienza	1	17			
<i>Personale impegnato</i>			1	4	-
PARROCCHIE E MISSIONI					
Parrocchie	1	3560			
Parrocchie missionarie	5	84900			
Chiese pubbliche	1	450			
Santuari	1				
<i>Personale impegnato</i>			10	8	90
PROMOZIONE SOCIALE					
Opere giovani emarginati	1	335			
Assistenza emigrati	1	525			
Dispensari	4	1016			
<i>Personale impegnato</i>			4	1	20
COMUNICAZIONE SOCIALE					
Tipografie	1				
SERVIZI ISPETTORIALI					
Centri Past. Giov.	2				
Procura missionaria	1				
FAMIGLIA SALESIANA					
Centri Cooperatori	3	N° CC 64			
Unioni Exallievi	3	N° EE 610			

LESOTHO

FORMAZIONE

Noviziati
Salesiani impegnati

ORATORI

Oratori quotidiani
Totale centri
Personale impegnato

SCUOLE

Prescolare
Scuole primarie
Scuole sec. 1° grado
Scuola parrocchiale
Totale Istituti
Personale impegnato

PARROCCHIE E MISSIONI

Parrocchia missionaria
Personale impegnato

Centri	Destinatari	Persone impegnate		
		SDB tempo pieno	SDB tempo parziale	Laici
1	3	3	1	5
1	800			
1	800 (F 56.2%)	1	3	18
1	221			
1	1368			
1	594			
1	501			
2	2684 (F 53.6%)	-	3	61
1	5000	1	2	112

LIBERIA

ORATORI

Oratori-CG
Totale centri
Personale impegnato

SCUOLE

Scuole sec. tecniche
Totale Istituti
Personale impegnato

PARROCCHIE E MISSIONI

Parrocchie
Personale impegnato

PROMOZIONE SOCIALE

Opere giovani emarginati
Centri promozione sociale
Personale impegnato

Centri	Destinatari	Persone impegnate		
		SDB tempo pieno	SDB tempo parziale	Laici
1	710			
1	710 (F 36.6%)	1	3	18
1	550			
1	550 (F 36.4%)	-	2	40
2	975	2	2	14
1	2000			
1	900	1	3	145
				(non-cr 10%)

LIBIA

In Libia i Salesiani hanno una piccola presenza, con un confratello sacerdote dalla Polonia (Piła), con finalità di assistenza pastorale.

MADAGASCAR

	Centri	Destinatari	Persone impegnate		Laici
			SDB tempo pieno	SDB tempo parziale	
FORMAZIONE					
Noviziati	1	6			
Postnoviziati non sal.	1	9			
Com.form.teologi non sal.	1	10			
<i>Salesiani impegnati</i>			4	5	1
ORATORI					
Oratori festivi	6	4500			
Oratori quotidiani	2	1500			
Oratori esterni	2	600			
<i>Totale centri</i>	8	6600 (F 33.3%)			
<i>Personale impegnato</i>			9	15	250
SCUOLE					
Scuole primarie	5	3500			
Scuole sec. 1° grado	4	3000			
Scuole sec. superiori	3	900			
<i>Totale Istituti</i>	6	7400 (F 31.1%)			
<i>Personale impegnato</i>			9	6	168
SCUOLE PROFESSIONALI E AGRICOLE					
Scuole professionali	4	670			
Scuole agricole	1	40			
<i>Personale impegnato</i>			9	3	68
CONVITTI-PENSIONATI					
Convitti (internati)	6	600			
<i>Personale impegnato</i>			11	20	40
ORIENTAMENTO VOCAZIONALE					
Aspirantato	2	40			
Prenoviziato	1	12			
Seminario diocesano	1	30			
<i>Personale impegnato</i>			7	6	-
PARROCCHIE E MISSIONI					
Parrocchie	3	26000			
Parrocchie missionarie	4	55000			
<i>Personale impegnato</i>			7	15	500
PROMOZIONE SOCIALE					
Opere giovani emarginati	1	250			
Dispensari	6	2000			
Centro promozione sociale	1	500			
<i>Personale impegnato</i>			5	2	20
COMUNICAZIONE SOCIALE					
Centro ispettoriale CS	1				
Editrice	1				
Radio	3				
SERVIZI ISPETTORIALI					
Centro Past. Giov.	1				
FAMIGLIA SALESIANA					
Centri Cooperatori	4	N° CC 61			
Unioni Exallievi	3	N° EE 200			

MALAWI

	Centri	Destinatari	Persone impegnate		Laici
			SDB tempo pieno	SDB tempo parziale	
ORATORI					
Oratori quotidiani	1	250			
Oratori-CG	1	400			
<i>Totale centri</i>	2	650 (F 30.7%)			
<i>Personale impegnato</i>			1	1	5
SCUOLE PROFESSIONALI E AGRICOLE					
Scuole professionali	1	240			
<i>Personale impegnato</i>			2	1	12
ORIENTAMENTO VOCAZIONALE					
Comunità accoglienza	1	10			
<i>Personale impegnato</i>			-	1	-
PARROCCHIE E MISSIONI					
Parrocchie missionarie	2				
Residenze missionarie		12000			
<i>Personale impegnato</i>			2	2	12

MALI

	Centri	Destinatari	Persone impegnate		Laici
			SDB tempo pieno	SDB tempo parziale	
ORATORI					
Oratori festivi	1	150			
Oratori-CG	2	655			
<i>Totale centri</i>	3	805 (F 32.5%)			
<i>Personale impegnato</i>			3	5	29
SCUOLE PROFESSIONALI E AGRICOLE					
Scuole professionali	2	549			
<i>Personale impegnato</i>			8	1	41 (non-cr 68%)
CONVITTI E PENSIONATI					
Convitti (internati)	2	110			
<i>Personale impegnato</i>			1	1	1
PARROCCHIE E MISSIONI					
Parrocchie	1	1800			
Parrocchie missionarie	1	4000			
<i>Personale impegnato</i>			4	2	72

MAROCCO

SCUOLE

Scuole primarie
Totale Istituti
Personale impegnato

Centri	Destinatari	Persone impegnate		Laici
		SDB tempo pieno	SDB tempo parziale	
1	615			
1	615 (F 48%)	-	1	21 (non-cr 71.4%)
SCUOLE PROFESSIONALI E AGRICOLE				
1	100			
		1	1	12 (non-cr 83.3%)
PARROCCHIE E MISSIONI				
2	450			
		3	1	10

SCUOLE PROFESSIONALI E AGRICOLE

Scuole professionali
Personale impegnato

PARROCCHIE E MISSIONI

Parrocchie missionarie
Personale impegnato

MAURITIUS

ORATORI

Oratori festivi
Totale centri
Personale impegnato

Centri	Destinatari	Persone impegnate		Laici
		SDB tempo pieno	SDB tempo parziale	
1	55			
1	55 (F 10%)	1	-	-
SCUOLE PROFESSIONALI E AGRICOLE				
1	150			
		2	-	42

SCUOLE PROFESSIONALI E AGRICOLE

Scuole professionali
Personale impegnato

MOZAMBICO

	Centri	Destinatari	Persone impegnate		Laici
			SDB tempo pieno	SDB tempo parziale	
FORMAZIONE					
Noviziati <i>Salesiani impegnati</i>	1	7	3	3	–
ORATORI					
Oratori festivi	4	1350			
Oratori quotidiani	1	450			
Oratori-CG	1	600			
<i>Totale centri</i>	6	2400 (F 44.8%)	–	13	32
<i>Personale impegnato</i>					
SCUOLE					
Scuole primarie	3	2200			
Scuole sec. tecniche	2	285			
Scuole parrocchiali	19	2200			
Scuole alfabetizzazione	1	50			
<i>Totale Istituti</i>	5	4735 (F 35%)	6	5	92
<i>Personale impegnato</i>					
SCUOLE PROFESSIONALI E AGRICOLE					
Scuole professionali	3	80			
Qualificazione adulti	1	60			
<i>Personale impegnato</i>			6	3	60 (non-cr 16.6%)
CONVITTI-PENSIONATI					
Convitti (internati)	2	180			
<i>Personale impegnato</i>			4	3	3
ORIENTAMENTO VOCAZIONALE					
Centro orientam. (preasp.)	1	2			
Aspirantato	1	5			
<i>Personale impegnato</i>			4	1	–
PARROCCHIE E MISSIONI					
Parrocchie	2	20000			
Parrocchie missionarie	2	1500			
<i>Personale impegnato</i>			5	3	300
PROMOZIONE SOCIALE					
Centri promozione sociale	2	300			
<i>Personale impegnato</i>			4	3	15 (non-cr 33%)
COMUNICAZIONE SOCIALE					
Tipografia	1				
Radio	1				
FAMIGLIA SALESIANA					
Centri Cooperatori	4	N° CC 70			

NAMIBIA

ORATORI

Oratori festivi
 Totale centri
 Personale impegnato

Centri	Destinatari	Persone impegnate		
		SDB tempo pieno	SDB tempo parziale	Laici
2 2	450 450 (F 33%)	-	2	4
1	250	1	-	4
1	6	-	1	-
2	12000	2	2	20

CONVITTI-PENSIONATI

Pensionati sc. media
 Personale impegnato

ORIENTAMENTO VOCAZIONALE

Comunità accoglienza
 Personale impegnato

PARROCCHIE E MISSIONI

Parrocchie missionarie
 Personale impegnato

NIGERIA

	Centri	Destinatari	Persone impegnate		Laici
			SDB tempo pieno	SDB tempo parziale	
FORMAZIONE					
Noviziati <i>Salesiani impegnati</i>	1	4	2	3	2
ORATORI					
Oratori festivi	2	450			
Oratori quotidiani	2	2600			
Oratori-CG	2	900			
Oratori esterni	1	180			
<i>Totale centri</i>	3	4130 (F 29.8%)	9	9	18
<i>Personale impegnato</i>					
SCUOLE PROFESSIONALI E AGRICOLE					
Scuole professionali	3	427			
Qualificazione adulti	3	81			
<i>Personale impegnato</i>			8	7	44
CONVITTI-PENSIONATI					
Convitti (internati)	1	70			
Pensionati sc. super.	1	20			
<i>Personale impegnato</i>			1	1	7
ORIENTAMENTO VOCAZIONALE					
Prenoviziato	1	5			
<i>Personale impegnato</i>			2	3	-
PARROCCHIE E MISSIONI					
Parrocchie	1	2000			
Parrocchie missionarie	1	1000			
Residenze missionarie	1	2000			
Chiese pubbliche	2	4000			
Santuari	1				
<i>Personale impegnato</i>			5	8	66
PROMOZIONE SOCIALE					
Dispensario medico	1	300			
<i>Personale impegnato</i>			1	2	4
COMUNICAZIONE SOCIALE					
Tipografia	1				
FAMIGLIA SALESIANA					
Centri Cooperatori	2	N° CC 35			
Unioni Exallievi	1	N° EE 80			

RWANDA

	Centri	Destinatari	Persone impegnate		Laici
			SDB tempo pieno	SDB tempo parziale	
FORMAZIONE					
Noviziati	1	5			
Postnoviziati sal. <i>Salesiani impegnati</i>	1	7	4	8	5
ORATORI					
Oratori festivi	3	670			
Oratori quotidiani	1	1026			
Centri giovanili	1	435			
Oratori-CG	1	1036			
<i>Totale centri</i>	3	3167 (F 26%)	11	-	17
<i>Personale impegnato</i>					
SCUOLE					
Prescolare	2	183			
Scuole primarie	2	2506			
Scuole sec. 1° grado	1	209			
Scuole sec. super. uman.	2	267			
Scuola alfabetizzaz.	1	284			
<i>Totale Istituti</i>	3	34449 (F 49,5%)	5	3	66
<i>Personale impegnato</i>					
SCUOLE PROFESSIONALI E AGRICOLE					
Scuole professionali <i>Personale impegnato</i>	2	409	7	-	55
CONVITTI-PENSIONATI					
Convitti (internati) <i>Personale impegnato</i>	2	219	3	1	14
PARROCCHIE E MISSIONI					
Parrocchie missionarie <i>Personale impegnato</i>	2	48500	3	1	178
PROMOZIONE SOCIALE					
Opere giovani emarginati	1	436			
Centri promozione sociale <i>Personale impegnato</i>	2	1280	4	1	53

SENEGAL

	Centri	Destinatari	Persone impegnate		Laici
			SDB tempo pieno	SDB tempo parziale	
ORATORI					
Oratori festivi	1	43			
Centri Giovanili	1	15			
Oratori-CG	1	730			
<i>Totale centri</i>	3	788 (F 9,5%)	4	6	30
<i>Personale impegnato</i>					
SCUOLE PROFESSIONALI E AGRICOLE					
Scuole professionali <i>Personale impegnato</i>	3	212	6	4	16 (non-cr 62.5%)
PARROCCHIE E MISSIONI					
Parrocchie	2	1353			
Parrocchie missionarie <i>Personale impegnato</i>	1	1510	4	3	71

SIERRA LEONE

	Centri	Destinatari	Persone impegnate		Laici
			SDB tempo pieno	SDB tempo parziale	
SCUOLE					
Prescolare	1	30			
Scuole primarie	13	4807			
Scuole sec. 1° grado	1	456			
Scuole sec. sup. uman.	1	292			
Scuole sec. tecniche	1	148			
<i>Totale Istituti</i>	4	5733 (F 40.7%)			
<i>Personale impegnato</i>			2	2	186 (non-cr 29%)
PARROCCHIE E MISSIONI					
Parrocchie missionarie	1	2000			
<i>Personale impegnato</i>			1	3	23
PROMOZIONE SOCIALE					
Opere giovani emarginati	1	240			
<i>Personale impegnato</i>			2	1	23

SUD AFRICA

	Centri	Destinatari	Persone impegnate		Laici
			SDB tempo pieno	SDB tempo parziale	
FORMAZIONE					
Postnoviziati non sal.	1	4			
<i>Salesiani impegnati</i>			3	2	1
ORATORI					
Oratori festivi	10	1895			
Centri Giovanili	1	500			
<i>Totale centri</i>	10	2395 (F 50%)			
<i>Personale impegnato</i>			5	14	32
SCUOLE					
Scuole sec. 1° grado	1	750			
<i>Totale Istituti</i>	1	750 (F 46.6%)			
<i>Personale impegnato</i>			1	-	20
ORIENTAMENTO VOCAZIONALE					
Prenoviziato	1	7			
<i>Personale impegnato</i>			3	-	3
PARROCCHIE E MISSIONI					
Parrocchie	10	27000			
<i>Personale impegnato</i>			10	2	350
PROMOZIONE SOCIALE					
Opere giovani emarginati	1	300			
<i>Personale impegnato</i>			1	3	32
COMUNICAZIONE SOCIALE					
Centro ispettoriale CS	1				
SERVIZI ISPETTORIALI					
Procura missionaria	1				
FAMIGLIA SALESIANA					
Centri Cooperatori	3	N° CC 20			
Unioni Exallievi	1	N° EE 100			

SUDAN

	Centri	Destinatari	Persone impegnate		Laici
			SDB tempo pieno	SDB tempo parziale	
ORATORI					
Oratori quotidiani	3	837			
Oratori-CG	3	1045			
<i>Totale centri</i>	3	1882 (F 52%)			
<i>Personale impegnato</i>			5	3	21
SCUOLE					
Scuole primarie	14	6368			
Scuole sec, 1° grado	1	45			
<i>Totale Istituti</i>	3	6413 (F 50.6%)			
<i>Personale impegnato</i>			1	1	11 (non-cr 45.5%)
SCUOLE PROFESSIONALI E AGRICOLE					
Scuole professionali	1	913			
Qualificazione adulti	2	681			
<i>Personale impegnato</i>			2	2	63
CONVITTI-PENSIONATI					
Convitti (internati)	1	25			
<i>Personale impegnato</i>			-	3	-
ORIENTAMENTO VOCAZIONALE					
Aspirantato	1	25			
<i>Personale impegnato</i>			-	3	-
PARROCCHIE E MISSIONI					
Parrocchie missionarie	3	80400			
<i>Personale impegnato</i>			5	3	41
PROMOZIONE SOCIALE					
Opere giovani emarginati	4	8386			
Lebbrosari	3	524			
Dispensari medici	3	5380			
Centro promozione sociale	1	128			
<i>Personale impegnato</i>			4	6	154
COMUNICAZIONE SOCIALE					
Tipografia	1				
FAMIGLIA SALESIANA					
Centri Cooperatori	1	N° CC 9			

SWAZILAND

	Centri	Destinatari	Persone impegnate		Laici
			SDB tempo pieno	SDB tempo parziale	
ORATORI					
Oratorio quotidiano	1	370			
<i>Totale centri</i>	1	370 (F 5.4%)			
<i>Personale impegnato</i>			1	1	25
SCUOLE					
Scuole primarie	2	1296			
Scuole secondarie	2	1525			
<i>Totale Istituti</i>	4	2821 (F 24.6%)			
<i>Personale impegnato</i>			2	7	115
PARROCCHIE E MISSIONI					
Parrocchia missionaria	1	800			
<i>Personale impegnato</i>			1	-	15
PROMOZIONE SOCIALE					
Opere giovani emarginati	4	300			
Centro promozione sociale	1	240			
<i>Personale impegnato</i>			3	6	26

TANZANIA

	Centri	Destinatari	Persone impegnate		Laici
			SDB tempo pieno	SDB tempo parziale	
FORMAZIONE					
Noviziati	1	—			
Postnoviziati sal. <i>Salesiani impegnati</i>	1	22	6	—	2
ORATORI					
Oratori festivi	2	565			
Oratori quotidiani	3	705			
Oratori-CG	2	790			
Oratori esterni	8	1650			
<i>Totale centri</i>	7	3710 (F 36,9%)	3	31	39
<i>Personale impegnato</i>					
SCUOLE					
Scuole sec. 1° grado	2	485			
Scuole sec. superiori	2	140			
Fac. universitaria	1	22			
Scuola parrocchiale	1	40			
<i>Totale Istituti</i>	4	687 (F 24,7%)	10	2	11
<i>Personale impegnato</i>					
SCUOLE PROFESSIONALI E AGRICOLE					
Scuole professionali	3	422			
<i>Personale impegnato</i>			8	4	33
CONVITTI-PENSIONATI					
Convitti (internati)	5	455			
<i>Personale impegnato</i>			9	8	—
ORIENTAMENTO VOCAZIONALE					
Centro orientam. (preasp.)	1	120			
Aspirantato	1	25			
Comunità accoglienza	1	60			
<i>Personale impegnato</i>			4	2	3
PARROCCHIE E MISSIONI					
Parrocchie missionarie	1	25500			
Residenze missionarie	2	1850			
<i>Personale impegnato</i>			5	7	43
PROMOZIONE SOCIALE					
Dispensari	1	350			
<i>Personale impegnato</i>			—	—	2
COMUNICAZIONE SOCIALE					
Tipografie	1				
Centri audiovisivi	2				
SERVIZI ISPETTORIALI					
Centri Catechistici	1				
FAMIGLIA SALESIANA					
Centri Cooperatori	2	N° CC 16			
Unioni Exallievi	2	N° EE 96			

TOGO

FORMAZIONE

Noviziati
Postnoviziati sal.
Salesiani impegnati

ORATORI

Oratori-CG
Totale centri
Personale impegnato

SCUOLE PROFESSIONALI E AGRICOLE

Scuole professionali
Scuole agricole
Personale impegnato

CONVITTI-PENSIONATI

Convitti (internati)
Pensionati sc. media
Personale impegnato

PARROCCHIE E MISSIONI

Parrocchie missionarie
Personale impegnato

PROMOZIONE SOCIALE

Opere giovani emarginati
Personale impegnato

FAMIGLIA SALESIANA

Centri Cooperatori

Centri	Destinatari	Persone impegnate		Laici
		SDB tempo pieno	SDB tempo parziale	
1	13			
1	29			
		5	3	5
2	1335			
2	1335 (F 10.4%)			
		2	2	109
1	143			
1	40			
		3	2	19
3	114			
1	37			
		4	1	3
4	33302			
		4	11	529
1	50			
		1	-	4
2	N° CC 35			

TUNISIA

SCUOLE

Prescolare
Scuole primarie
Totale Istituti
Personale impegnato

Centri	Destinatari	Persone impegnate		Laici
		SDB tempo pieno	SDB tempo parziale	
1	120			
1	650			
1	770 (F 50%)			
		4	-	47 (non-cr 95%)

UGANDA

	Centri	Destinatari	Persone impegnate		Laici
			SDB tempo pieno	SDB tempo parziale	
ORATORI					
Oratori quotidiani	1	50			
Oratori-CG	1	350			
<i>Totale centri</i>	2	400 (42.5%)	1	2	4
<i>Personale impegnato</i>					
SCUOLE					
Scuole primarie	6	6110			
Scuole sec. 1° grado	1	450			
Scuole sec. superiori	1	12			
<i>Totale Istituti</i>	1	6572 (F 32.1%)	1	2	82
<i>Personale impegnato</i>					
SCUOLE PROFESSIONALI E AGRICOLE					
Scuole professionali	2	121			
<i>Personale impegnato</i>			3	1	22
CONVITTI-PENSIONATI					
Convitti (internati)	2	185			
<i>Personale impegnato</i>			4	-	-
PARROCCHIE E MISSIONI					
Parrocchie missionarie	1	15500			
<i>Personale impegnato</i>			1	3	12
PROMOZIONE SOCIALE					
Dispensario medico	1	450			
<i>Personale impegnato</i>			-	-	5
FAMIGLIA SALESIANA					
Unioni Exallievi	2	N° EE 122			

ZAMBIA

ORATORI

Oratori quotidiani
Oratori-CG
Totale centri
Personale impegnato

SCUOLE PROFESSIONALI E AGRICOLE

Scuole professionali
Scuole agricole
Personale impegnato

CONVITTI-PENSIONATI

Pensionati sc. superiori
Personale impegnato

ORIENTAMENTO VOCAZIONALE

Aspirantato
Comunità accoglienza
Prenoviziato
Personale impegnato

PARROCCHIE E MISSIONI

Parrocchie missionarie
Personale impegnato

COMUNICAZIONE SOCIALE

Tipografie
Centri informatica

SERVIZI ISPETTORIALI

Centri di spiritualità

FAMIGLIA SALESIANA

Centri Cooperatori
Unioni Exallievi

Centri	Destinatari	Persone impegnate		
		SDB tempo pieno	SDB tempo parziale	Laici
7	1300			
1	300			
8	1600 (F 37.5%)	1	7	15
1	180			
1	22			
		5	6	10
1	20			
		-	1	1
1	8			
2	20			
1	4			
		1	3	1
7	47000			
		5	5	80
1				
2				
2	N° CC 28			
2	N° EE 65			

ZIMBABWE

ORATORI

Oratori-CG
 Totale centri
 Personale impegnato

ORIENTAMENTO VOCAZIONALE

Comunità accoglienza
 Personale impegnato

PARROCCHIE E MISSIONI

Parrocchie missionarie
 Personale impegnato

Centri	Destinatari	Persone impegnate		
		SDB tempo pieno	SDB tempo parziale	Laici
1 1	300 300 (F 33%)	1	1	6
1	8	-	1	-
1	20000	1	1	60

AMERICA

ANTILLE OLANDESI (Curaçao)

A Curaçao, nelle Antille Olandesi, c'è un'opera salesiana comprendente le seguenti attività: parrocchia, centro giovanile, catechesi popolare.

ARGENTINA

FORMAZIONE

Noviziati	1	16
Postnoviziati sal.	5	37
Com.form.teologi sal.	1	9
Com.form.teologi non sal.	2	14
Centro perfezionam. coad.	1	1
<i>Salesiani impegnati</i>		

ORATORI

Oratori festivi	131	7410
Oratori quotidiani	10	1295
Centri giovanili	104	6053
Oratori-CG	41	8336
Oratori esterni	30	1900
<i>Totale centri</i>	150	24994 (F 40.4%)
<i>Personale impegnato</i>		

SCUOLE

Prescolare	54	5008
Scuole primarie	69	30675
Scuole sec. 1° grado	56	13747
Scuole sec. superiori	33	6514
Scuole sec. tecniche	15	3663
Fac. universitaria	9	2878
<i>Totale Istituti</i>	89	62605 (F 30.1%)
<i>Personale impegnato</i>		

SCUOLE PROFESSIONALI E AGRICOLE

Scuole professionali	20	4856
Scuole agricole	6	1325
<i>Personale impegnato</i>		

CONVITTI-PENSIONATI

Convitti (internati)	13	1246
Pensionati univers.	5	349
<i>Personale impegnato</i>		

ORIENTAMENTO VOCAZIONALE

Aspirantato	1	4
Comunità accoglienza	2	11
Prenoviziato	5	32
Prenoviziato coadiutori	1	4
<i>Personale impegnato</i>		

Centri	Destinatari	Persone impegnate		
		SDB tempo pieno	SDB tempo parziale	Laici
		19	16	6
		44	153	2146
		85	119	6190
		34	68	877
		28	14	157
		14	3	34

(segue) →

ARGENTINA

	Centri	Destinatari	Persone impegnate		Laici
			SDB tempo pieno	SDB tempo parziale	
PARROCCHIE E MISSIONI					
Parrocchie	77	1110000			
Parrocchie missionarie	4	95000			
Rsidenze missionarie	3	5000			
Parrocchie personali	1	3000			
Chiese pubbliche	16	57100			
Santuari	11				
<i>Personale impegnato</i>			147	209	12459
PROMOZIONE SOCIALE					
Opere giovani emarginati	14	451			
Assistenza emigrati	1	80			
Dispensari medici	4	1500			
Centri promozione sociale	8	1569			
<i>Personale impegnato</i>			9	48	553
COMUNICAZIONE SOCIALE					
Centri ispettoriali CS	1				
Editrici	3				
Tipografie	3				
Centro audiovisivi	1				
Librerie	6				
Centro informatica	1				
Radio	3				
SERVIZI ISPETTORIALI					
Centri Pastorale Giovanile	1				
Centri psico-pedagogici	1				
Centri di spiritualità	12				
Assistenza tempo libero	6				
Procura missionaria	1				
Casa di riposo	3				
FAMIGLIA SALESIANA					
Centri Cooperatori	87	N° CC 1367			
Unioni Exallievi	8	N° EE 4650			

BOLIVIA

	Centri	Destinatari	Persone impegnate		
			SDB tempo pieno	SDB tempo parziale	Laici
FORMAZIONE					
Noviziati	1	8			
Postnoviziati sal.	1	11			
Com.form.teologi non sal.	1	13			
<i>Salesiani impegnati</i>			11	4	3
ORATORI					
Oratori festivi	4	2550			
Centri Giovanili	4	930			
Oratori-CG	6	1820			
<i>Totale centri</i>	14	5300 (F 37.2%)			
<i>Personale impegnato</i>			-	54	105
SCUOLE					
Prescolare	7	1039			
Scuole primarie	9	4044			
Scuole sec. 1° grado	8	2502			
Scuole sec. superiore	10	4478			
Scuole sec. tecniche	3	364			
Facoltà universitarie	5	7717			
Scuole alfabetizzazione	1	80			
<i>Totale Istituti</i>	16	20224 (F 41%%)			
<i>Personale impegnato</i>			19	12	709
SCUOLE PROFESSIONALI E AGRICOLE					
Scuole professionali	3	1172			
Scuole agricole	3	238			
Qualificaz. adulti	3	1502			
<i>Personale impegnato</i>			8	6	152
CONVITTI-PENSIONATI					
Convitti (internati)	1	100			
Pensionati sc. media	3	242			
Pensionati lavoratori	2	135			
<i>Personale impegnato</i>			7	3	61
ORIENTAMENTO VOCAZIONALE					
Comunità accoglienza	1	15			
Prenoviziato	1	11			
<i>Personale impegnato</i>			5	2	4
PARROCCHIE E MISSIONI					
Parrocchie	7	385000			
Parrocchie missionarie	6	25000			
Chiese pubbliche	4	2000			
Santuari	1	20000			
<i>Personale impegnato</i>			29	6	545
PROMOZIONE SOCIALE					
Opere giovani emarginati	5	370			
Dispensari	3	700			
Centri promozione sociale	5	200			
<i>Personale impegnato</i>			3	4	89
COMUNICAZIONE SOCIALE					
Editrici	1				
Tipografie	2				
Librerie	2				
Centro informatica	1				
Radio	5				
Radio-TV	2				

(segue) →

BOLIVIA

SERVIZI ISPETTORIALI

Centri Pastorale Giovanile

FAMIGLIA SALESIANA

Centri Cooperatori
Unioni Exallievi

Centri	Destinatari	Persone impegnate		
		SDB tempo pieno	SDB tempo parziale	Laici
1				
8	N° CC 150			
1	N° EE 1000			

BRASILE

FORMAZIONE

Noviziati 5
Postnoviziati sal. 3
Postnoviziati non sal. 3
Com.form.teologi sal. 1
Com.form.teologi non sal. 3
Centri formazione perm. 1
Salesiani impegnati

ORATORI

Oratori festivi 60
Oratori quotidiani 11
Centri giovanili 9
Oratori-CG 26
Oratori esterni 13
Totale centri 102
Personale impegnato 37438 (F 40%)

SCUOLE

Prescolare 58
Scuole primarie 50
Scuole sec. 1° grado 37
Scuole sec. 2° gr. 49
Scuole sec. tecniche 5
Facoltà universitarie 9
Scuole parrocchiali 8
Scuole alfabetizzazione 17
Totale Istituti 72
Personale impegnato 88924 (F 51%)

SCUOLE PROFESSIONALI E AGRICOLE

Scuole professionali 33
Qualificaz. adulti 4
Personale impegnato

ORIENTAMENTO VOCAZIONALE

Aspirantato 14
Comunità accoglienza 18
Prenoviziato 6
Personale impegnato

Centri	Destinatari	Persone impegnate		
		SDB tempo pieno	SDB tempo parziale	Laici
5	32			
3	38			
3	33			
1	6			
3	18			
1	15			
		54	12	33
60	13812			
11	2863			
9	2460			
26	12224			
13	6079			
102	37438 (F 40%)	88	56	1806
58	6573			
50	21734			
37	19527			
49	18727			
5	1208			
9	20408			
8	315			
17	432			
72	88924 (F 51%)	137	30	6061 (non-cr 4.8%)
33	11686			
4	581			
		42	24	831
14	162			
18	48			
6	62			
		51	37	93

BRASILE

	Centri	Destinatari	Persone impegnate		Laici
			SDB tempo pieno	SDB tempo parziale	
PARROCCHIE E MISSIONI					
Parrocchie	78	2368630			
Parrocchie missionarie	4	8800			
Residenze missionarie	3	37750			
Parrocchie personali	6	75500			
Chiese pubbliche	15	11430			
Santuari	7				
<i>Personale impegnato</i>			131	149	10635
PROMOZIONE SOCIALE					
Opere giovani emarginati	15	882			
Dispensari	1	62441			
Centri promozione sociale	25	23516			
<i>Personale impegnato</i>			31	94	707
COMUNICAZIONE SOCIALE					
Centri ispettoriale CS	6				
Editrici	1				
Tipografie	5				
Centri audiovisivi	2				
Librerie	2				
Centro informatica	1				
Radio	6				
Radio-TV	12				
SERVIZI ISPETTORIALI					
Centri Catechistici	1				
Centri Pastorale Giovanile	5				
Centri psico-pedagogici	2				
Centri di spiritualità	10				
Assistenza tempo libero	1				
Procura missionaria	1				
Casa di riposo	2				
FAMIGLIA SALESIANA					
Centri Cooperatori	84	N° CC 1710			
Unioni Exallievi	29	N° EE 5320			

CANADA

	Centri	Destinatari	Persone impegnate		Laici
			SDB tempo pieno	SDB tempo parziale	
FORMAZIONE					
Noviziati	1	—			
Postnoviziati non sal. <i>Salesiani impegnati</i>	1	—	—	2	—
ORATORI					
Oratori-CG	10	3800			
Totale centri <i>Personale impegnato</i>	10	3800 (F 42%)	2	10	200
SCUOLE					
Scuole secondarie sup.	3	1510			
Totale Istituti <i>Personale impegnato</i>	3	1510 (F 48%)	—	6	120
ORIENTAMENTO VOCAZIONALE					
Comunità accoglienza	2	—			
Prenoviziato <i>Personale impegnato</i>	1	—	—	2	—
PARROCCHIE E MISSIONI					
Parrocchie	9	69201			
<i>Personale impegnato</i>			19	5	160
COMUNICAZIONE SOCIALE					
Editrici	1				
Librerie	1				
SERVIZI ISPETTORIALI					
Assistenza tempo libero	1				
Procure missionarie	1				
FAMIGLIA SALESIANA					
Centri Cooperatori	6	N° CC 82			

CILE

	Centri	Destinatari	Persone impegnate		
			SDB tempo pieno	SDB tempo parziale	Laici
FORMAZIONE					
Noviziati	1	7			
Postnoviziati sal.	1	22			
Com.form.teologi non sal.	1	24			
<i>Salesiani impegnati</i>			13	7	10
ORATORI					
Oratori festivi	3	330			
Centri giovanili	4	615			
Oratori-CG	1	1300			
Oratori esterni	1	80			
<i>Totale centri</i>	8	2325 (F 49%)			
<i>Personale impegnato</i>			1	14	210
SCUOLE					
Prescolare	12	980			
Scuole primarie	17	10847			
Scuole secondarie sup.	12	4253			
Istituto universitario	1	4000			
<i>Totale Istituti</i>	18	20080 (F 23.3%)			
<i>Personale impegnato</i>			65	30	1135
SCUOLE PROFESSIONALI E AGRICOLE					
Scuole professionali	9	4932			
Scuole agricole	2	616			
<i>Personale impegnato</i>			41	19	678
CONVITTI-PENSIONATI					
Convitti (internati)	3	410			
<i>Personale impegnato</i>			4	6	10
ORIENTAMENTO VOCAZIONALE					
Prenoviziato	1	13			
<i>Personale impegnato</i>			3	1	-
PARROCCHIE E MISSIONI					
Parrocchie	14	465300			
Parrocchie personali	3	62000			
Chiese pubbliche	2	5000			
Santuari	2				
<i>Personale impegnato</i>			30	10	1785
PROMOZIONE SOCIALE					
Opere giovani emarginati	1	420			
Dispensari	1	5226			
Centri promozione sociale	2	220			
<i>Personale impegnato</i>			1	9	52
COMUNICAZIONE SOCIALE					
Editrici	1				
Tipografie	1				
Librerie	5				
Radio	1				
SERVIZI ISPETTORIALI					
Centri Catechistici	1				
Centro Past. Giov.	1				
Centro psico-pedagogico	1				
Centri di spiritualità	7				
Assistenza tempo libero	16				
Casa di riposo	1				
FAMIGLIA SALESIANA					
Centri Cooperatori	20	N° CC 300			
Unioni Exallievi	13	N° EE 350			

COLOMBIA

	Centri	Destinatari	Persone impegnate		
			SDB tempo pieno	SDB tempo parziale	Laici
FORMAZIONE					
Noviziati	1	2			
Postnoviziati salesiani	1	24			
Postnoviziati non sal.	1	20			
Com.form.teologi non sal.	1	34			
<i>Salesiani impegnati</i>			16	4	4
ORATORI					
Oratori festivi	16	1582			
Oratori quotidiani	1	2500			
Centri giovanili	11	5445			
Oratori-CG	5	716			
Oratori esterni	7	1314			
<i>Totale centri</i>	25	11557 (F 23.4%)	3	48	295
<i>Personale impegnato</i>					
SCUOLE					
Prescolare	6	380			
Scuole primarie	15	5142			
Scuole sec. 1° grado	20	11486			
Scuole sec. superiori	20	4007			
Scuole sec. tecniche	11	2261			
Scuole alfabetizzazione	3	1467			
<i>Totale Istituti</i>	28	24743 (F 11%)	101	14	643
<i>Personale impegnato</i>					
SCUOLE PROFESSIONALI E AGRICOLE					
Scuole professionali	11	11144			
Scuole agricole	4	671			
Qualificazione adulti	10	1000			
<i>Personale impegnato</i>			10	26	679
ORIENTAMENTO VOCAZIONALE					
Prenoviziato	2	46			
<i>Personale impegnato</i>			7	2	6
PARROCCHIE E MISSIONI					
Parrocchie	19	262000			
Parrocchie missionarie	5	15000			
Chiese pubbliche	3				
Santuari	4				
<i>Personale impegnato</i>			43	4	1116
PROMOZIONE SOCIALE					
Opere giovani emarginati	4	730			
Lebbrosari	2	2000			
Dispensari	3	15000			
Centri promozione sociale	10				
<i>Personale impegnato</i>			3	10	86
COMUNICAZIONE SOCIALE					
Centri ispettoriale CS	2				
Editrici	1				
Tipografie	4				
Librerie	2				
Radio	1				
SERVIZI ISPETTORIALI					
Centri Catechistici	1				
Centri Pastorale Giovanile	2				
Centri di spiritualità	1				
FAMIGLIA SALESIANA					
Centri Cooperatori	24	N° CC 222			
Unioni Exallievi	19	N° EE 5475			

COSTARICA

	Centri	Destinatari	Persone impegnate		Laici
			SDB tempo pieno	SDB tempo parziale	
FORMAZIONE					
Noviziati	1	4			
<i>Personale impegnato</i>			3	2	-
ORATORI					
Oratori festivi	1	500			
Oratori quotidiani	1	55			
Oratori-CG	2	800			
<i>Totale centri</i>	3	1355 (F 38.4%)	3	2	48
<i>Personale impegnato</i>					
SCUOLE					
Scuole primarie	2	574			
Scuole sec. 1° grado	2	1005			
Scuole sec. superiori	1	190			
Scuole sec. tecniche	1	1510			
<i>Totale Istituti</i>	3	3279 (F 27%)	7	-	235
<i>Personale impegnato</i>					
PARROCCHIE E MISSIONI					
Chiese pubbliche	3	5000			
<i>Personale impegnato</i>			3	10	40
COMUNICAZIONE SOCIALE					
Tipografie	1				
Librerie	1				
SERVIZI ISPETTORIALI					
Centro psico-pedagogico	1				
Centro di spiritualità	1				
FAMIGLIA SALESIANA					
Centri Cooperatori	2	N° CC 60			
Unioni Exallievi	1	N° EE 80			

CUBA

	Centri	Destinatari	Persone impegnate		Laici
			SDB tempo pieno	SDB tempo parziale	
FORMAZIONE					
Postnoviziati non sal.	1	2			
Com.form.teologi non sal.	1	2			
<i>Salesiani impegnati</i>			-	5	-
ORATORI					
Oratori quotidiani	1	80			
Centri giovanili	2	115			
Oratori-CG	3	340			
<i>Totale centri</i>	6	535 (F 31.8%)	-	5	21
<i>Personale impegnato</i>					
SCUOLE PROFESSIONALI E AGRICOLE					
Scuole professionali	2	116			
<i>Personale impegnato</i>			-	-	4
ORIENTAMENTO VOCAZIONALE					
Comunità accoglienza	1	6			
Prenoviziato	1	3			
<i>Personale impegnato</i>			2	2	2
PARROCCHIE E MISSIONI					
Parrocchie	7	3600			
Chiese pubbliche	9	1480			
<i>Personale impegnato</i>			10	7	22

DOMINICANA REPUBBLICA

	Centri	Destinatari	Persone impegnate		Laici
			SDB tempo pieno	SDB tempo parziale	
FORMAZIONE					
Noviziati	1	9			
Postnoviziati non sal. <i>Salesiani impegnati</i>	1	22	6	—	—
ORATORI					
Oratori festivi	10	1500			
Oratori quotidiani	2	300			
Oratori-CG	11	2450			
<i>Totale centri</i>	11	4250 (F 22.4%)	6	9	110
<i>Personale impegnato</i>					
SCUOLE					
Scuole primarie	10	5150			
Scuole sec. 1° grado	6	2285			
Scuole sec. tecniche	3	1170			
Scuole parrocchiali	2	818			
Scuole alfabetizzazione	1	30			
<i>Totale Istituti</i>	13	9453 (F 34%)	7	9	475
<i>Personale impegnato</i>					
SCUOLE PROFESSIONALI E AGRICOLE					
Scuole professionali	3	933			
<i>Personale impegnato</i>			1	1	36
CONVITTI-PENSIONATI					
Convitti (internati)	2	120			
<i>Personale impegnato</i>			12	—	—
ORIENTAMENTO VOCAZIONALE					
Aspirantato	1	50			
Prenoviziato	1	10			
<i>Personale impegnato</i>			11	—	15
PARROCCHIE E MISSIONI					
Parrocchie	10	296000			
<i>Personale impegnato</i>			10	30	32
PROMOZIONE SOCIALE					
Opere giovani emarginati	1	400			
Dispensari	5	16200			
Centri promozione sociale	1				
<i>Personale impegnato</i>			1	4	120
COMUNICAZIONE SOCIALE					
Centri ispettoriale CS	1				
Tipografia	1				
SERVIZI ISPETTORIALI					
Centri Pastorale Giovanile	1				
Centri di spiritualità	1				
FAMIGLIA SALESIANA					
Centri Cooperatori	9	N° CC 125			
Unioni Exallievi	5	N° EE 500			

ECUADOR

	Centri	Destinatari	Persone impegnate		
			SDB tempo pieno	SDB tempo parziale	Laici
FORMAZIONE					
Noviziati	1	7			
Postnoviziati sal.	1	10			
Centri formazione perm. <i>Salesiani impegnati</i>	1	218	9	5	5
ORATORI					
Oratori festivi	24	2796			
Centri giovanili	2	112			
Oratori-CG	3	259			
<i>Totale centri</i>	17	3167 (F 50.6%)	-	15	31
<i>Personale impegnato</i>					
SCUOLE					
Prescolare	46	2280			
Scuole primarie	16	7425			
Scuole sec. 1° grado	16	5083			
Scuole sec. superiore	7	1663			
Scuole sec. tecniche	5	1427			
Facoltà universitarie	4	4836			
Scuole parrocchiali	1	741			
Scuole alfabetizzaz.	1	212			
<i>Totale Istituti</i>	19	23667 (F 29.7%)	47	40	1556
<i>Personale impegnato</i>					
SCUOLE PROFESSIONALI E AGRICOLE					
Scuole professionali	7	663			
Scuole agricole	3	200			
Qualificazione adulti	1	36			
<i>Personale impegnato</i>			6	6	67
CONVITTI-PENSIONATI					
Convitti (internati)	8	284			
Pensionati lavoratori	5	780			
<i>Personale impegnato</i>			16	2	73
ORIENTAMENTO VOCAZIONALE					
Prenoviziato	1	19			
<i>Personale impegnato</i>			3	-	2
PARROCCHIE E MISSIONI					
Parrocchie	44	287000			
Parrocchie missionarie	6	60000			
Parrocchie personali	2	28000			
Chiese pubbliche	7	67000			
Santuari	5	155000			
<i>Personale impegnato</i>			26	28	556
PROMOZIONE SOCIALE					
Opere giovani emarginati	4	250			
Centri promozione sociale	2	120			
<i>Personale impegnato</i>			7	2	101
COMUNICAZIONE SOCIALE					
Centri ispettoriale CS	1				
Editrici	1				
Tipografie	1				
Centri audiovisivi	1				
Librerie	7				
Centri informatica	9				
Radio	3				

(segue) →

ECUADOR

SERVIZI ISPETTORIALI

- Centri Catechistici
- Centri Pastorale Giovanile
- Centri psico-pedagogici
- Centri di spiritualità
- Procure missionarie

FAMIGLIA SALESIANA

- Centri Cooperatori
- Unioni Exallievi

Centri	Destinatari	Persone impegnate		
		SDB tempo pieno	SDB tempo parziale	Laici
1				
1				
1				
6				
2				
6	N° CC 150			
6	N° EE 2000			

EL SALVADOR

	Centri	Destinatari	Persone impegnate		Laici
			SDB tempo pieno	SDB tempo parziale	
FORMAZIONE					
Centri perfez. coadiutori <i>Salesiani impegnati</i>	1	6	2	9	2
ORATORI					
Oratori festivi	4	1000			
Centri giovanili	1	450			
Oratori-CG	1	500			
<i>Totale centri</i>	6	1950 (F 23%)			
<i>Personale impegnato</i>			1	4	20
SCUOLE					
Prescolare	1	214			
Scuole primarie	4	2843			
Scuole sec. 1° grado	5	1970			
Scuole sec. superiori	4	499			
Scuole sec. tecniche	2	1291			
Facoltà universitaria	1	1584			
<i>Totale Istituti</i>	6	8461 (F 4.7%)			
<i>Personale impegnato</i>			25	—	228
SCUOLE PROFESSIONALI E AGRICOLE					
Scuole professionali	1	591			
<i>Personale impegnato</i>			—	2	64
CONVITTI-PENSIONATI					
Convitti (internati)	1	300			
<i>Personale impegnato</i>			6	—	10
ORIENTAMENTO VOCAZIONALE					
Aspirantato	1	7			
<i>Personale impegnato</i>			3	1	—
PARROCCHIE E MISSIONI					
Parrocchie	2	70000			
Chiese pubbliche	1	15000			
<i>Personale impegnato</i>			9	7	200
PROMOZIONE SOCIALE					
Dispensari	1	800			
<i>Personale impegnato</i>			—	1	8
COMUNICAZIONE SOCIALE					
Tipografie	1				
Librerie	3				
SERVIZI ISPETTORIALI					
Centri psico-pedagogici	1				
Centri di spiritualità	1				
FAMIGLIA SALESIANA					
Centri Cooperatori	4	N° CC 120			
Unioni Exallievi	1	N° EE 800			

GUATEMALA

	Centri	Destinatari	Persone impegnate		Laici
			SDB tempo pieno	SDB tempo parziale	
FORMAZIONE					
Postnoviziati sal.	1	13			
Com.form.teologi sal.	1	6			
<i>Salesiani impegnati</i>			8	7	12
ORATORI					
Oratori festivi	6	1560			
Centri Giovanili	2	300			
Oratori-CG	2	2110			
Oratori esterni	1	600			
<i>Totale centri</i>	8	4570 (F 12.3%)			
<i>Personale impegnato</i>			2	30	108
SCUOLE					
Prescolare	2	116			
Scuole primarie	3	1739			
Scuole sec. 1° grado	2	986			
Scuole sec. superiori	2	580			
Facoltà universitaria	1	681			
<i>Totale Istituti</i>	4	4102 (13.5%)			
<i>Personale impegnato</i>			13	4	229
SCUOLE PROFESSIONALI E AGRICOLE					
Scuole professionali	1	80			
<i>Personale impegnato</i>			–	1	3
ORIENTAMENTO VOCAZIONALE					
Prenoviziato	1	12			
<i>Personale impegnato</i>			1	1	–
PARROCCHIE E MISSIONI					
Parrocchie	5	162000			
Parrocchie missionarie	4	250000			
Santuari	2				
<i>Personale impegnato</i>			15	15	2268
PROMOZIONE SOCIALE					
Opere giovani emarginati	1	40			
Dispensari	3	5600			
Centri promozione sociale	3	830			
<i>Personale impegnato</i>			–	2	48
COMUNICAZIONE SOCIALE					
Librerie	2				
Radio	1				
SERVIZI ISPETTORIALI					
Centro Pastorale Giovanile	1				
FAMIGLIA SALESIANA					
Centri Cooperatori	6	N° CC 260			
Unioni Exallievi	2	N° EE 2200			

HAITI

	Centri	Destinatari	Persone impegnate		Laici
			SDB tempo pieno	SDB tempo parziale	
FORMAZIONE					
Noviziato	1	—			
Postnoviziato sal. <i>Personale impegnato</i>	1	7	4	6	—
ORATORI					
Oratori festivi	4	900			
Oratori-CG	1	500			
Oratori esterni	1	150			
<i>Totale centri</i> <i>Personale impegnato</i>	5	1550 (F 32.2%)	5	6	40
SCUOLE					
Scuole primarie	3	1500			
Scuole sec. 1° grado	1	557			
Scuole alfabetizzazione	182	26000			
<i>Totale Istituti</i> <i>Personale impegnato</i>	4	28057	4	3	946
SCUOLE PROFESSIONALI E AGRICOLE					
Scuole professionali	3	1000			
Scuole agricole	1	240			
Qualificazione adulti <i>Personale impegnato</i>	1	450	6	4	200
CONVITTI-PENSIONATI					
Convitto (internato) <i>Personale impegnato</i>	1	275	1	3	8
ORIENTAMENTO VOCAZIONALE					
Aspirantato	1	20			
Prenoviziato <i>Personale impegnato</i>	1	11	2	2	—
PARROCCHIE E MISSIONI					
Parrocchie	2	50000			
Chiese pubbliche <i>Personale impegnato</i>	3	15000	3	6	20
PROMOZIONE SOCIALE					
Opere giovani emarginati	6	450			
Dispensari <i>Personale impegnato</i>	1	15000	3	3	80
SERVIZI ISPETTORIALI					
Centri Pastorale Giovanile	1				
FAMIGLIA SALESIANA					
Centri Cooperatori	6	N° CC 67			
Unioni Exallievi	3	N° EE —			

HONDURAS

	Centri	Destinatari	Persone impegnate		Laici
			SDB tempo pieno	SDB tempo parziale	
ORATORI					
Oratori festivi	3	2750			
Oratori quotidiani	1	350			
<i>Totale centri</i>	4	3100 (F 12.9%)			
<i>Personale impegnato</i>			-	4	50
SCUOLE					
Scuole primarie	1	850			
Scuole sec. 1° grado	1	471			
Scuole sec. superiori	1	314			
<i>Totale Istituti</i>	1	1635			
<i>Personale impegnato</i>			5	-	64
SCUOLE PROFESSIONALI E AGRICOLE					
Scuole professionali	1	213			
<i>Personale impegnato</i>			2	-	8
PARROCCHIE E MISSIONI					
Parrocchie	1	120000			
Chiese pubbliche	1	5000			
<i>Personale impegnato</i>			5	5	125
FAMIGLIA SALESIANA					
Centri Cooperatori	1	N° CC 10			
Unioni Exallievi	1	N° EE 100			

MESSICO

	Centri	Destinatari	Persone impegnate		Laici
			SDB tempo pieno	SDB tempo parziale	
FORMAZIONE					
Noviziati	2	15			
Postnoviziati salesiani	2	41			
Com.form.teologi sal.	2	55			
<i>Salesiani impegnati</i>			23	10	12
ORATORI					
Oratori festivi	12	2293			
Oratori quotidiani	13	2355			
Oratori-CG	16	9766			
<i>Totale centri</i>	39	14664 (F 39.1%)			
<i>Personale impegnato</i>			51	23	477
SCUOLE					
Scuole primarie	22	9257			
Scuole sec. 1° grado	22	7949			
Scuole sec. superiori	18	6924			
Facoltà universitarie	1	560			
<i>Totale Istituti</i>	22	24690 (F 40.5%)			
<i>Personale impegnato</i>			95	10	1487
SCUOLE PROFESSIONALI E AGRICOLE					
Scuole professionali	2	364			
Qualificazione adulti	1	150			
<i>Personale impegnato</i>			6	2	42
CONVITTI-PENSIONATI					
Convitti (internati)	3	220			
<i>Personale impegnato</i>			10	-	7
ORIENTAMENTO VOCAZIONALE					
Aspirantati	3	70			
Prenoviziati	2	31			
<i>Personale impegnato</i>			15	7	14
PARROCCHIE E MISSIONI					
Parrocchie	10	323000			
Parrocchie missionarie	12	160000			
Chiese pubbliche	32	59000			
Santuari	1				
<i>Personale impegnato</i>			65	56	1912
PROMOZIONE SOCIALE					
Opere giovani emarginati	2	280			
<i>Personale impegnato</i>			13	-	41
COMUNICAZIONE SOCIALE					
Centri ispettoriale CS	1				
Editrici	1				
Librerie	2				
SERVIZI ISPETTORIALI					
Centri Pastorale Giovanile	1				
Centri di spiritualità	3				
Procura missionaria	1				
FAMIGLIA SALESIANA					
Centri Cooperatori	56	N° CC 1070			
Unioni Exallievi	16	N° EE 817			

NICARAGUA

	Centri	Destinatari	Persone impegnate		Laici
			SDB tempo pieno	SDB tempo parziale	
ORATORI					
Oratori festivi	2	520			
Oratori quotidiani	1	80			
Centri Giovanili	1	700			
Oratori-CG	1	1950			
<i>Totale centri</i>	3	3250 (F 31%)			
<i>Personale impegnato</i>			10	1	90
SCUOLE					
Scuole primarie	3	1892			
Scuole sec. 1° grado	2	600			
Scuole sec. superiori	2	268			
<i>Totale Istituti</i>	3	2760 (F 21.7%)			
<i>Personale impegnato</i>			9	—	108
SCUOLE PROFESSIONALI E AGRICOLE					
Scuole professionali	1	1340			
<i>Personale impegnato</i>			7	—	80
PARROCCHIE E MISSIONI					
Parrocchie	2	38000			
<i>Personale impegnato</i>			4	8	255
PROMOZIONE SOCIALE					
Dispensari	1	6000			
<i>Personale impegnato</i>			—	1	10
COMUNICAZIONE SOCIALE					
Tipografie	1				
Librerie	1				
Radio	1				
FAMIGLIA SALESIANA					
Centri Cooperatori	3	N° CC 40			
Unioni Exallievi	2	N° EE 80			

PANAMA

	Centri	Destinatari	Persone impegnate		
			SDB tempo pieno	SDB tempo parziale	Laici
ORATORI					
Oratori festivi	1	102			
Oratori-CG	1	174			
<i>Totale centri</i>	2	276 (F 42%)			
<i>Personale impegnato</i>			2	4	28
SCUOLE					
Scuole primarie	1	267			
Scuole sec. 1° grado	1	368			
Scuole sec. superiori	1	53			
Scuole sec. tecniche	1	174			
<i>Totale Istituti</i>	2	862			
<i>Personale impegnato</i>			5	-	76
PARROCCHIE E MISSIONI					
Parrocchie	1	8500			
Chiese pubbliche	1	2000			
Santuari	1				
<i>Personale impegnato</i>			2	3	61
COMUNICAZIONE SOCIALE					
Librerie	1				
FAMIGLIA SALESIANA					
Centri Cooperatori	2	N° CC 45			
Unioni Exallievi	2	N° EE 210			

PARAGUAY

	Centri	Destinatari	Persone impegnate		Laici
			SDB tempo pieno	SDB tempo parziale	
FORMAZIONE					
Noviziati	1	6			
Postnoviziati sal.	1	5			
<i>Salesiani impegnati</i>			3	3	-
ORATORI					
Oratori festivi	11	600			
Oratori-CG	3	250			
Oratori esterni	2	160			
<i>Totale centri</i>	14	1010			
<i>Personale impegnato</i>			11	3	156
SCUOLE					
Prescolare	11	839			
Scuole primarie	12	5458			
Scuole sec. 1° grado	12	2839			
Scuole sec. 2° gr.	8	1182			
Scuole sec. tecniche	4	543			
Facoltà universitarie	1	69			
Scuole parr./missionarie	4	-			
Scuole alfabetizzazione	2	74			
<i>Totale Istituti</i>	16	11004 (F 43.4%)			
<i>Personale impegnato</i>			19	18	605
SCUOLE PROFESSIONALI E AGRICOLE					
Scuole professionali	3	423			
Scuole agricole	2	202			
Qualificazione adulti	1	303			
<i>Personale impegnato</i>			9	5	62
CONVITTI-PENSIONATI					
Pensionato lavoratori	1	12			
<i>Personale impegnato</i>			-	1	1
ORIENTAMENTO VOCAZIONALE					
Aspirantato	1	11			
Comunità accoglienza	1	16			
Prenoviziato	1	5			
<i>Personale impegnato</i>			4	5	-
PARROCCHIE E MISSIONI					
Parrocchie	7	236000			
Parrocchie missionarie	7	10000			
Residenze missionarie	10	9000			
Parrocchie personali	1	5000			
Chiese pubbliche	22				
Santuari	1				
<i>Personale impegnato</i>			19	18	995
PROMOZIONE SOCIALE					
Opere giovani emarginati	1	100			
Dispensari	4	-			
Centri promozione sociale	17	15000			
<i>Personale impegnato</i>			1	3	50
COMUNICAZIONE SOCIALE					
Centro ispettoriale CS	1				
Editrici	1				
Tipografie	1				
Centri audiovisivi	1				
Librerie	1				

PARAGUAY

Centri	Destinatari	SDB tempo pieno	Persone impegnate	
			SDB tempo parziale	Laici
SERVIZI ISPETTORIALI				
Centro Pastorale Giovanile				
Centri psico-pedagogici				
Centri di spiritualità				
Assistenza tempo libero				
Procure missionarie				
FAMIGLIA SALESIANA				
Centri Cooperatori				
Unioni Exallievi				

PERÙ

Centri	Destinatari	SDB tempo pieno	Persone impegnate	
			SDB tempo parziale	Laici
FORMAZIONE				
Noviziati	5			
Postnoviziati sal.	23			
<i>Salesiani impegnati</i>		7	4	15
ORATORI				
Oratori festivi	6750			
Oratori quotidiani	80			
Centri Giovanili	740			
Oratori-CG	180			
Oratori esterni	535			
<i>Totale centri</i>	15			
<i>Personale impegnato</i>	8285 (F 24.6%)	34	20	134
SCUOLE				
Prescolare	24			
Scuole primarie	4317			
Scuole secondarie	4135			
Scuole sec. tecniche	482			
Facoltà universitarie	815			
<i>Totale Istituti</i>	10			
<i>Personale impegnato</i>	9773 (F 4.1%)	39	6	517
SCUOLE PROFESSIONALI E AGRICOLE				
Scuole professionali	2792			
Scuole agricole	120			
<i>Personale impegnato</i>		20	-	133
CONVITTI-PENSIONATI				
Pesnionati sc. media	55			
<i>Personale impegnato</i>		-	2	-
ORIENTAMENTO VOCAZIONALE				
Aspirantati	6			
Prenoviziato	25			
<i>Personale impegnato</i>		4	6	8
PARROCCHIE E MISSIONI				
Parrocchie	67200			
Parrocchie missionarie	50000			
Residenze missionarie	5000			
Chiese pubbliche	71000			
Santuari	35500			
<i>Personale impegnato</i>		30	22	95

(segue) →

PERÙ

PROMOZIONE SOCIALE

Opere giovani emarginati
Personale impegnato

COMUNICAZIONE SOCIALE

Centri ispettoriale CS
 Editrici
 Tipografie
 Centri audiovisivi
 Librerie

SERVIZI ISPETTORIALI

Centri Catechistici
 Centri Pastorale Giovanile
 Centri di spiritualità
 Assistenza tempo libero
 Procure missionarie

FAMIGLIA SALESIANA

Centri Cooperatori
 Unioni Exallievi

Centri	Destinatari	Persone impegnate		Laici
		SDB tempo pieno	SDB tempo parziale	
6	189	2	9	18
1 1 2 1 2				
1 1 2 1 1				
10 4	N° CC 150 N° EE 160			

PORTO RICO

ORATORI

Centri giovanili
 Oratori-CG
 Totale centri
Personale impegnato

SCUOLE

Scuole primarie
 Scuole sec. 1° grado
 Totale Istituti
Personale impegnato

ORIENTAMENTO VOCAZIONALE

Comunità accoglienza
 Prenoviziato
Personale impegnato

PARROCCHIE E MISSIONI

Parrocchie
 Santuario
Personale impegnato

PROMOZIONE SOCIALE

Dispensari
 Centri promozione sociale
Personale impegnato

SERVIZI ISPETTORIALI

Centri di spiritualità

FAMIGLIA SALESIANA

Centri Cooperatori

Centri	Destinatari	Persone impegnate		Laici
		SDB tempo pieno	SDB tempo parziale	
1 4 5	70 500 570 (F 59%)	1	4	30
2 1 2	300 390 690 (F 49%)	-	5	43
1 1	- 1	-	1	2
4 1	5000 600	4	13	200
1 2	- -	-	2	15
1				
4	N° CC 85			

STATI UNITI D'AMERICA

	Centri	Destinatari	Persone impegnate		
			SDB tempo pieno	SDB tempo parziale	Laici
FORMAZIONE					
Noviziati	1 (+1)	3			
Postnoviziati sal.	1	5			
Com.form.teologi non sal.	1	7			
Centri formazione perm. <i>Salesiani impegnati</i>	1	6	13	1	—
ORATORI					
Oratori festivi	3	174			
Oratori quotidiani	4	212			
Centri giovanili	3	5753			
Oratori-cg	7	3308			
<i>Totale centri</i>	14	9499 (F 36.6%)	23	5	355
<i>Personale impegnato</i>					
SCUOLE					
Scuole medie	1	125			
Scuole sec. superiori	6	2851			
Scuole sec. tecniche	7	3457			
Scuole parrocchiali	5	1244			
<i>Totale Istituti</i>	18	7677 (F 20.8%)	68	12	606
<i>Personale impegnato</i>					
SCUOLE PROFESSIONALI E AGRICOLE					
Scuole professionali	1	300			
<i>Personale impegnato</i>			6	3	25
ORIENTAMENTO VOCAZIONALE					
Comunità accoglienza	1	2			
Prenoviziato	2	9			
<i>Personale impegnato</i>			7	2	—
PARROCCHIE E MISSIONI					
Parrocchie	21	64000			
Parrocchie personali	3	2000			
Santuario	1				
<i>Personale impegnato</i>			77	13	3040
PROMOZIONE SOCIALE					
Assistenza emigrati	2	30			
Centri promozione sociale	3	97			
<i>Personale impegnato</i>			5	9	7
COMUNICAZIONE SOCIALE					
Centri ispettoriali CS	2				
Editrici	1				
Librerie	2				
SERVIZI ISPETTORIALI					
Centro Pastorale Giovanile	1				
Centri di spiritualità	2				
Assistenza tempo libero	11				
Procure missionarie	1				
Casa di riposo	1				
FAMIGLIA SALESIANA					
Centri Cooperatori	28	N° CC 585			
Unioni Exallievi	7	N° EE 23000			

URUGUAY

	Centri	Destinatari	Persone impegnate		Laici
			SDB tempo pieno	SDB tempo parziale	
FORMAZIONE					
Noviziati	1	—			
Postnoviziati sal.	1	7			
Com.form.teologi non sal.	1	6			
<i>Salesiani impegnati</i>			5	1	—
ORATORI					
Oratori festivi	21	2350			
Oratori-CG	9	325			
<i>Totale centri</i>	30	2675 (F 49.7%)			
<i>Personale impegnato</i>			3	25	100
SCUOLE					
Prescolare	8	757			
Scuole primarie	8	2517			
Scuole sec. 1° grado	7	2096			
Scuole sec. 2° grado	2	799			
<i>Totale Istituti</i>	10	6169 (F 49.8%)			
<i>Personale impegnato</i>			26	8	642
SCUOLE PROFESSIONALI E AGRICOLE					
Scuole professionali	1	260			
<i>Personale impegnato</i>			7	—	50
CONVITTI-PENSIONATI					
Pensionati sc. media	1	49			
<i>Personale impegnato</i>			3	—	3
ORIENTAMENTO VOCAZIONALE					
Aspirantato	1	3			
Prenoviziato	1	6			
<i>Personale impegnato</i>			2	1	—
PARROCCHIE E MISSIONI					
Parrocchie	11	110000			
Chiese pubbliche	6	8000			
Santuari	1	500			
<i>Personale impegnato</i>			30	14	650
PROMOZIONE SOCIALE					
Opere giovani emarginati	1	1050			
Centri promozione sociale	8	1144			
<i>Personale impegnato</i>			7	4	200
COMUNICAZIONE SOCIALE					
Tipografie	2				
Librerie	1				
SERVIZI ISPETTORIALI					
Centri di spiritualità	4				
Assistenza tempo libero	7				
Casa di riposo	1				
FAMIGLIA SALESIANA					
Centri Cooperatori	13	N° CC 200			

VENEZUELA

	Centri	Destinatari	Persone impegnate		
			SDB tempo pieno	SDB tempo parziale	Laici
FORMAZIONE					
Noviziati	1	7			
Postnoviziati sal.	1	30			
Com.form.teologi sal.	1	14			
<i>Salesiani impegnati</i>			11	-	-
ORATORI					
Oratori festivi	36	2550			
Centri giovanili	1	160			
Oratori-CG	6	450			
<i>Totale centri</i>	10	3160 (F 29.7%)			
<i>Personale impegnato</i>			12	10	200
SCUOLE					
Scuole primarie	17	3936			
Scuole sec. 1° grado	14	3919			
Scuole sec. 2° grado	8	1896			
Facoltà universitarie	1	600			
Scuole alfabetizzaz.	2	192			
<i>Totale Istituti</i>	16	10543 (F 37.8%)			
<i>Personale impegnato</i>			84	15	1100
SCUOLE PROFESSIONALI E AGRICOLE					
Scuole professionali	2	896			
Scuole agricole	2	615			
<i>Personale impegnato</i>			11	-	78
CONVITTI-PENSIONATI					
Convitti (internati)	6	1354			
<i>Personale impegnato</i>			19	-	37
ORIENTAMENTO VOCAZIONALE					
Aspirantato	1	23			
Prenoviziato	1	18			
<i>Personale impegnato</i>			6	-	-
PARROCCHIE E MISSIONI					
Parrocchie	15	695200			
Parrocchie missionarie	6	30000			
Residenze missionarie	1	1500			
Chiese pubbliche	1	10000			
Santuari	3	120000			
<i>Personale impegnato</i>			31	14	985
PROMOZIONE SOCIALE					
Opere giovani emarginati	5	447			
Centri promozione sociale	22	7891			
<i>Personale impegnato</i>			12	15	607
COMUNICAZIONE SOCIALE					
Centri ispettoriali CS	1				
Editrici	1				
Tipografie	1				
Librerie	3				
Radio-TV	1				

(segue) →

VENEZUELA

SERVIZI ISPETTORIALI

Centri Pastorale Giovanile
 Centri psico-pedagogici
 Centri di spiritualità
 Procure missionarie
 Case di riposo

FAMIGLIA SALESIANA

Centri Cooperatori
 Unioni Exallievi

Centri	Destinatari	Persone impegnate		
		SDB tempo pieno	SDB tempo parziale	Laici
1				
1				
5				
1				
1				
17	N° CC 270			
8	N° EE 3000			

ASIA

BIRMANIA (Myanmar)

	Centri	Destinatari	Persone impegnate		Laici
			SDB tempo pieno	SDB tempo parziale	
FORMAZIONE					
Noviziati	1	5			
Postnoviziati sal.	1	8			
Com.form. teologi non sal.	1	2			
<i>Salesiani impegnati</i>			5	2	–
CONVITTI-PENSIONATI					
Pensionati sc. media	1	30			
<i>Personale impegnato</i>			2	–	–
ORIENTAMENTO VOCAZIONALE					
Centro orientam. (preasp.)	1	40			
Aspirantato	1	40			
<i>Personale impegnato</i>			5	1	1
PARROCCHIE E MISSIONI					
Parrocchie	1	1000			
Parrocchie missionarie	2	4000			
Residenze missionarie	1	300			
<i>Personale impegnato</i>			6	–	–

CAMBODIA

	Centri	Destinatari	Persone impegnate		Laici
			SDB tempo pieno	SDB tempo parziale	
ORATORI					
Oratori festivi	1	500			
<i>Totale centri</i>	1	500 (F 60%)			
<i>Personale impegnato</i>			1	2	40
SCUOLE PROFESSIONALI E AGRICOLE					
Scuole professionali	2	684			
<i>Personale impegnato</i>			9	–	121 (non-cr 89%)
CONVITTI-PENSIONATI					
Pensionati sc. media	2	148			
<i>Personale impegnato</i>			4	–	–
PROMOZIONE SOCIALE					
Centri promozione soc.	1	2891			
<i>Personale impegnato</i>			1	3	–
COMUNICAZIONE SOCIALE					
Tipografia	1				

CINA

Questo quadro comprende le opere di Hong Kong, Macau, Cina continentale (compresa l'opera di Yanji).

	Centri	Destinatari	Persone impegnate		Laici
			SDB tempo pieno	SDB tempo parziale	
FORMAZIONE					
Postnoviziati non sal.	1	1			
Com.form.teologi sal.	1	1			
<i>Salesiani impegnati</i>			4	-	-
ORATORI					
Oratori festivi	4	1610			
Oratori quotidiani	1	550			
Oratori-CG	1	1304			
<i>Totale centri</i>	6	3464 (F 28.6%)			
<i>Personale impegnato</i>			2	10	54
SCUOLE					
Scuole primarie	8	7100			
Scuole sec. 1° grado	9	5400			
Scuole sec. superiori	5	2825			
Scuole sec. tecniche	4	1800			
<i>Totale Istituti</i>	13	17125 (F 7.6%)			
<i>Personale impegnato</i>			52	23	702 (non-cr 72.6%)
SCUOLE PROFESSIONALI E AGRICOLE					
Scuole professionali	1	40			
			4	-	1
CONVITTI-PENSIONATI					
Convitti (internati)	2	590			
Pensionati sc. medie	1	50			
<i>Personale impegnato</i>			10	2	10
ORIENTAMENTO VOCAZIONALE					
Aspirantato	1	6			
<i>Personale impegnato</i>			1	3	-
PARROCCHIE E MISSIONI					
Parrocchie	3	10130			
Chiese pubbliche	2	420			
<i>Personale impegnato</i>			3	8	29
PROMOZIONE SOCIALE					
Opere giovani emarginati	1	-			
Centri promozione soc.	1	150			
Assistenza lebbrosari	33	3000			
<i>Personale impegnato</i>			2	1	21 (non-cr 52%)
COMUNICAZIONE SOCIALE					
Editrici	2				
Centri audiovisivi	1				
SERVIZI ISPETTORIALI					
Centri Catechistici	1				
Centri Past. Giov.	1				
Centri di spiritualità	1				
Case di riposo	1				
FAMIGLIA SALESIANA					
Centri Cooperatori	13	N° CC 380			
Unioni Exallievi	12	N° EE 11000			

FILIPPINE

	Centri	Destinatari	Persone impegnate		
			SDB tempo pieno	SDB tempo parziale	Laici
FORMAZIONE					
Noviziati	1	11			
Postnoviziati salesiani	1	12			
Com.form.teologi sal.	1	39			
<i>Salesiani impegnati</i>			11	-	10
ORATORI (¹)					
Oratori festivi	3	-			
Oratori quotidiani	2	-			
Centri giovanili	13	1500			
Oratori-CG	4	350			
<i>Totale centri</i>	18	1850 (+2450)			
<i>Personale impegnato</i>			15	15	148
SCUOLE (²)					
Prescolare	3	250			
Scuole primarie	6	12750			
Scuole secondarie sup.	5	5406			
Scuole sec. tecniche	2	1257			
Facoltà universitarie	4	2144			
Scuole parrocchiali	1	960			
Scuole alfabetizzaz.	8	1788			
<i>Totale Istituti</i>	20	24555 (F 15.6%)			
<i>Personale impegnato</i>			91	4	1220
SCUOLE PROFESSIONALI E AGRICOLE					
Scuole professionali	15	2419			
<i>Personale impegnato</i>			25	18	150
CONVITTI-PENSIONATI					
Convitti (internati)	2	62			
Pensionati universitari	1	35			
<i>Personale impegnato</i>			11	3	4
ORIENTAMENTO VOCAZIONALE					
Centro orientam.(preasp.)	1	134			
Aspirantato	2	154			
Prenoviziato	2	51			
<i>Personale impegnato</i>			12	8	10
PARROCCHIE E MISSIONI					
Parrocchie	13	437000			
Chiese pubbliche	5	130000			
<i>Personale impegnato</i>			36	13	958
PROMOZIONE SOCIALE					
Opere giovani emarginati	1	125			
<i>Personale impegnato</i>			4	-	140
COMUNICAZIONE SOCIALE					
Centri ispettoriali CS	1				
Editrici	2				
Tipografie	1				
Librerie	1				

(segue) →

(¹) Nel quadro "Oratori-Centri Giovanili" dalle Filippine Nord (Manila) è arrivato solo un numero complessivo di destinatari (2450), senza distinguere i diversi tipi di centri (oratori festivi o quotidiani o centri giovanili).

(²) Anche i dati dei destinatari delle scuole sono imprecisi: dalle Filippine Nord (Manila), infatti, non sono stati specificati gli allievi delle scuole tecniche, conglobati con le scuole superiori (high school).

FILIPPINE

SERVIZI ISPETTORIALI

Centri Past. Giov.
Centri di spiritualità
Procure missionarie
Case di riposo

FAMIGLIA SALESIANA

Centri Cooperatori
Unioni Exallievi

Centri	Destinatari	Persone impegnate		
		SDB tempo pieno	SDB tempo parziale	Laici
1				
4				
2				
1				
12	N° CC 345			
14	N° EE 5875			

GIAPPONE

FORMAZIONE

Noviziati
Postnoviziati non sal.
Com.form.teologi non sal.
Salesiani impegnati

ORATORI

Oratori festivi
Oratori quotidiani
Centri giovanili
Totale centri
Personale impegnato

SCUOLE

Prescolare
Scuole primarie
Scuole sec. 1° grado
Scuole sec. superiori
Totale Istituti
Personale impegnato

SCUOLE PROFESSIONALI E AGRICOLE

Scuole professionali
Personale impegnato

CONVITTI-PENSIONATI

Convitti (internati)
Personale impegnato

ORIENTAMENTO VOCAZIONALE

Centri orientam. (preasp.)
Aspirantati
Prenoviziato
Personale impegnato

PARROCCHIE E MISSIONI

Parrocchie
Parrocchie personali
Personale impegnato

Centri	Destinatari	Persone impegnate		
		SDB tempo pieno	SDB tempo parziale	Laici
1	—			
1	4			
1	9			
		5	6	—
10	729			
1	24			
6	76			
11	829 (F 52.6%)	—	24	70
8	1343			
1	258			
4	1769			
3	1506			
12	4876 (F 20.8%)	19	13	413 (non-cr 84.2%)
1	974			
		9	1	105 (non-cr 90.5%)
1	110			
		2	2	11
2	20			
2	5			
1	—			
		3	6	6
17	9641			
1	175			
		14	4	16

GIAPPONE

PROMOZIONE SOCIALE

Opere giovani emarginati
Personale impegnato

COMUNICAZIONE SOCIALE

Editrici
 Centro audiovisivi
 Librerie

SERVIZI ISPETTORIALI

Centri Past. Giov.
 Assist. tempo libero
 Case di riposo

FAMIGLIA SALESIANA

Centri Cooperatori

Centri	Destinatari	Persone impegnate		
		SDB tempo pieno	SDB tempo parziale	Laici
2	132	2	—	68 (non-cr 88.2%)
1 1 1				
1 1 1				
11	N° CC 93			

INDIA

FORMAZIONE

Noviziati
 Postnoviziati salesiani
 Postnoviziato coadiutori
 Com.form.teologi sal.
 Com.form.teologi non sal.
 Centro perfezion. coad.
 Centri formazione perm.
Salesiani impegnati

ORATORI

Oratori festivi
 Oratori quotidiani
 Centri giovanili
 Oratori-CG
 Oratori esterni
Totale centri
Personale impegnato

SCUOLE

Prescolare
 Scuole primarie
 Scuole sec. 1° grado
 Scuole sec. super.
 Scuole sec. tecniche
 Fac. universitaria
 Scuole parr./missionarie
 Scuole alfabetizz.
Totale Istituti
Personale impegnato

Centri	Destinatari	Persone impegnate		
		SDB tempo pieno	SDB tempo parziale	Laici
7 6 1 2 3 1 1	125 264 14 149 40 7 30	117	93	55
49 33 26 6 67 80	12545 4859 5173 1470 9004 33051 (F 40.4%)	66	205	372
104 146 128 103 13 7 15 72 164	13401 55230 44291 34544 3853 6016 5523 5470 168338 (F 24.7%)	258	187	3462 (non-cr 29.6%)

(segue) →

INDIA

	Centri	Destinatari	Persone impegnate		Laici
			SDB tempo pieno	SDB tempo parziale	
SCUOLE PROFESSIONALI E AGRICOLE					
Scuole professionali	45	6042			
Scuole agricole	2	294			
Qualificazione adulti	6	550			
<i>Personale impegnato</i>			114	37	469 (non-cr 38.6%)
CONVITTI-PENSIONATI					
Convitti (internati)	113	9732			
Pensionati sc. media	19	2088			
Pensionati sc. superiori	10	400			
Pensionati universitari	6	670			
Pensionati lavoratori	9	553			
<i>Personale impegnato</i>			261	56	192
ORIENTAMENTO VOCAZIONALE					
Centro orientam. (preasp.)	12	687			
Aspirantato	12	601			
Comunità accoglienza	5	9			
Prenoviziato	7	136			
Prenoviziato coad.	1	3			
Seminari diocesani	3	190			
<i>Personale impegnato</i>			154	30	49
PARROCCHIE E MISSIONI					
Parrocchie	73	234018			
Parrocchie missionarie	89	342595			
Residenze missionarie	13	19150			
Parrocchie personali	6	9875			
Chiese pubbliche	3	3200			
Santuari	8				
<i>Personale impegnato</i>			255	158	1996
PROMOZIONE SOCIALE					
Opere giovani emarginati	42	14012			
Lebbrosari	1	350			
Dispensari	9	4700			
Centri promozione sociale	18	74450			
<i>Personale impegnato</i>			104	25	698 (non-cr 28.9%)
COMUNICAZIONE SOCIALE					
Centri ispettoriali CS	8				
Editrici	6				
Tipografie	6				
Centri audiovisivi	6				
Librerie	8				
Centri informatica	4				
SERVIZI ISPETTORIALI					
Centri Catechistici	7				
Centri Past. Giov.	6				
Centri psico-pedagogici	5				
Centri di spiritualità	5				
Assistenza tempo libero	8				
Procure missionarie	5				
Casa di riposo	1				
FAMIGLIA SALESIANA					
Centri Cooperatori	94	N° CC 1467			
Unioni Exallievi	75	N° EE 15444			

INDONESIA

	Centri	Destinatari	Persone impegnate		
			SDB tempo pieno	SDB tempo parziale	Laici
FORMAZIONE Postnoviziati non sal. <i>Salesiani impegnati</i>	1	22	5	4	-
ORATORI Oratori quotidiani Centri giovanili Totale centri <i>Personale impegnato</i>	2 1 2	465 100 565 (F 8%)	20	3	-
SCUOLE Scuole sec. tecnica Totale Istituti <i>Personale impegnato</i>	1 1	50 50 (F 40%)	4	1	-
SCUOLE PROFESSIONALI E AGRICOLE Scuole professionali <i>Personale impegnato</i>	1	50	5	1	-
PARROCCHIE E MISSIONI Residenza missionaria <i>Personale impegnato</i>	1	30000	1	3	10

IRAN

	Centri	Destinatari	Persone impegnate		
			SDB tempo pieno	SDB tempo parziale	Laici
PARROCCHIE E MISSIONI Parrocchie Parrocchie personali <i>Personale impegnato</i>	2 1	400 200	-	3	1
SERVIZI SPECIALI Centro spiritualità Centro assistenza tempo libero Servizi diocesani e Nunziatura Apostolica <i>Personale impegnato</i>	1 1 1		-	3	-

ISRAELE-PALESTINA (Terra Santa)

	Centri	Destinatari	Persone impegnate		Laici
			SDB tempo pieno	SDB tempo parziale	
FORMAZIONE					
Com.form.teologi sal.	1	39			
Centro formazione perm. <i>Salesiani impegnati</i>	1	50	10	10	1
ORATORI					
Oratori festivi	1	60			
Oratori-CG	2	339			
Oratori esetrnri	1	100			
<i>Totale centri</i>	3	499 (F 30%)	1	18	8
<i>Personale impegnato</i>					
SCUOLE					
Scuole elementari	1	87			
Scuole medie	1	121			
Scuole sec. tecniche	2	444			
<i>Totale Istituti</i>	2	652	6	7	46 (non-cr 26%)
<i>Personale impegnato</i>					
SCUOLE PROFESSIONALI E AGRICOLE					
Qualificaz. adulti	1	140	-	4	8
<i>Personale impegnato</i>					
PARROCCHIE E MISSIONI					
Chiese pubbliche	2	350			
Santuari	2	-	9	2	
<i>Personale impegnato</i>					
COMUNICAZIONE SOCIALE					
Centro ispettoriale CS	1				
Librerie	3				
SERVIZI ISPETTORIALI					
Centri di spiritualità	2				
Assist. tempo libero	1				
FAMIGLIA SALESIANA					
Centri Cooperatori	1	N° CC 6			
Unioni Exallievi	2	N° EE 40			

KOREA

	Centri	Destinatari	Persone impegnate		Laici
			SDB tempo pieno	SDB tempo parziale	
FORMAZIONE					
Noviziati	1	7			
Postnoviziati non sal.	2	7			
Com. form. teol. non sal.	1	8			
<i>Salesiani impegnati</i>			3	3	–
ORATORI					
Oratori festivi	2	300			
<i>Totale centri</i>	2	300			
<i>Personale impegnato</i>			–	6	10
SCUOLE					
Scuole primarie (medie)	1	600			
Scuole sec. superiori	1	1000			
Scuole alfabetizz.	2	70			
<i>Totale Istituti</i>	2	1670			
<i>Personale impegnato</i>			10	–	101 (non-cr 67%)
SCUOLE PROFESSIONALI E AGRICOLE					
Scuole professionali	3	1170			
Qualificazione adulti	1	380			
<i>Personale impegnato</i>			6	2	70 (non-cr 57%)
CONVITTI-PENSIONATI					
Convitti (internati)	3	280			
Pensionato lavoratori	1	40			
<i>Personale impegnato</i>			4	1	7
ORIENTAMENTO VOCAZIONALE					
Aspirantati	2	38			
Comunità accoglienza	1	5			
<i>Personale impegnato</i>			2	2	–
PARROCCHIE E MISSIONI					
Parrocchie	1	6500			
<i>Personale impegnato</i>			3	1	5
PROMOZIONE SOCIALE					
Opere giovani emarginati	18	230			
<i>Personale impegnato</i>			11	1	25
COMUNICAZIONE SOCIALE					
Centro ispettoriale CS	1				
Centro audiovisivi	1				
Centro informatica	1				
Radio-Tv	2				
SERVIZI ISPETTORIALI					
Centri di spiritualità	3				
Animazione tempo libero	2				
Procure missionarie	1				
FAMIGLIA SALESIANA					
Centri Cooperatori	10	N° CC 100			
Unioni Exallievi	3	N° EE 1130			

LIBANO

ORATORI

Oratori-CG
Totale centri
Personale impegnato

PARROCCHIE E MISSIONI

Chiese pubbliche
Personale impegnato

SERVIZI ISPETTORIALI

Assist. tempo libero

FAMIGLIA SALESIANA

Centri Cooperatori

Centri	Destinatari	Persone impegnate		
		SDB tempo pieno	SDB tempo parziale	Laici
1	260			
1	260 (F 50%)	—	7	33
1	100	—	4	2
1				
1	N° CC 40			

MONGOLIA

Dal settembre 2000 è stata avviata una presenza salesiana in Mongolia. Vi operano cinque Salesiani, dipendenti dall'Ispettorato del Vietnam. Hanno dato inizio ad una scuola professionale, che accompagna il lavoro salesiano di evangelizzazione e promozione dei giovani.

NEPAL

ORATORI

Oratori festivi
Totale centri
Personale impegnato

SCUOLE

Prescolare
Totale Istituti
Personale impegnato

SCUOLE PROFESSIONALI E AGRICOLE

Scuole professionali
Personale impegnato

CONVITTI-PENSIONATI

Pensionati sc. media
Personale impegnato

PARROCCHIE E MISSIONI

Parrocchie missionarie
Personale impegnato

PROMOZIONE SOCIALE

Opere giovani emarginati
Personale impegnato

Centri	Destinatari	Persone impegnate		
		SDB tempo pieno	SDB tempo parziale	Laici
1	40			
1	40 (F 62.5%)	3	—	2
1	85			
1	85 (F 60%)	1	—	2
1	36	1	1	—
1	20	3	—	1
1	450	3	—	2
1	140	3	—	—

PAKISTAN

	Centri	Destinatari	Persone impegnate		
			SDB tempo pieno	SDB tempo parziale	Laici
ORATORI					
Centri giovanili	2	500			
<i>Totale centri</i>	2	500 (F 30%)			
<i>Personale impegnato</i>			-	5	-
SCUOLE					
Scuola alfabetizzaz.	1	50			
<i>Totale Istituti</i>	1	50 (F 40%)			
<i>Personale impegnato</i>			-	2	2
SCUOLE PROFESSIONALI E AGRICOLE					
Scuole professionali	1	51			
<i>Personale impegnato</i>			3	-	9
PARROCCHIE E MISSIONI					
Residenze missionarie	1	8000			
<i>Personale impegnato</i>			2	-	-
PROMOZIONE SOCIALE					
Assistenza emigrati	1	-			
<i>Personale impegnato</i>			-	2	-

SIRIA

	Centri	Destinatari	Persone impegnate		
			SDB tempo pieno	SDB tempo parziale	Laici
ORATORI					
Oratori-CG	4	1800			
<i>Totale centri</i>	4	1800 (F 47.2%)			
<i>Personale impegnato</i>			9	-	123
ORIENTAMENTO VOCAZIONALE					
Comunità accoglienza	1	5			
Prenoviziato	1	4			
<i>Personale impegnato</i>			-	3	-
PARROCCHIE E MISSIONI					
Parrocchie personali	6	2500			
Chiese pubbliche	1	70			
<i>Personale impegnato</i>			-	4	2
COMUNICAZIONE SOCIALE					
Librerie	2				
SERVIZI ISPETTORIALI					
Centri di spiritualità	1				
Assistenza tempo libero	1				
FAMIGLIA SALESIANA					
Centri Cooperatori	1	N° CC 55			

SRI LANKA

	Centri	Destinatari	Persone impegnate		
			SDB tempo pieno	SDB tempo parziale	Laici
FORMAZIONE					
Noviziati	1	8			
Postnoviziati sel. <i>Salesiani impegnati</i>	1	12	10	2	—
ORATORI					
Oratori festivi	3	450			
Oratori quotidiani	1	350			
Centri giovanili	1	400			
Oratori esterni	2	250			
Totale centri	3	1450 (F 13.8%)			
<i>Personale impegnato</i>			2	8	18
SCUOLE PROFESSIONALI E AGRICOLE					
Scuole professionali	3	270			
<i>Personale impegnato</i>			6	—	34
CONVITTI-PENSIONATI					
Convitti (internati)	2	259			
<i>Personale impegnato</i>			4	—	12
ORIENTAMENTO VOCAZIONALE					
Aspirantato	1	83			
Prenoviziato	1	14			
<i>Personale impegnato</i>			12	12	—
PARROCCHIE E MISSIONI					
Parrocchie	4	16000			
Chiese pubbliche	1	2000			
<i>Personale impegnato</i>			6	—	—
PROMOZIONE SOCIALE					
Opere giovani emarginati	2	90			
<i>Personale impegnato</i>			2	—	12
FAMIGLIA SALESIANA					
Unioni Exallievi	2	N° EE 120			

TAIWAN

FORMAZIONE

Noviziati
Salesiani impegnati

SCUOLE

Prescolare
Totale Istituti
Personale impegnato

SCUOLE PROFESSIONALI E AGRICOLE

Scuole professionali
Personale impegnato

PARROCCHIE E MISSIONI

Parrocchie
Personale impegnato

Centri	Destinatari	Persone impegnate		
		SDB tempo pieno	SDB tempo parziale	Laici
1	—	2	—	—
2 2	265 265 (F 54.7%)	—	2	3
2	2163 (F 1%)	4	2	18
8	1120	8	4	38

THAILANDIA

	Centri	Destinatari	Persone impegnate		Laici
			SDB tempo pieno	SDB tempo parziale	
FORMAZIONE					
Noviziati	1	—			
Postnoviziati salesiani <i>Salesiani impegnati</i>	1	3	3	3	—
ORATORI					
Oratori festivi	1	150			
<i>Totale centri</i>	1	150 (F 46.6%)	—	4	10
<i>Personale impegnato</i>					
SCUOLE					
Prescolare	7	2503			
Scuole primarie	9	8556			
Scuole sec. 1° grado	8	4150			
Scuole sec. superiori	4	1486			
<i>Totale Istituti</i>	9	16695	29	—	925 (non-cr 69.6%)
<i>Personale impegnato</i>					
SCUOLE PROFESSIONALI E AGRICOLE					
Scuole professionali	3	1967			
Qualificazione adulti	2	388	14	—	304 (non-cr 57.5%)
<i>Personale impegnato</i>					
CONVITTI-PENSIONATI					
Convitti (internati)	8	877	14	10	8
<i>Personale impegnato</i>					
ORIENTAMENTO VOCAZIONALE					
Centro orient. (preasp.)	1	54			
Aspirantato	1	24			
Prenoviziato	1	3	8	—	—
<i>Personale impegnato</i>					
PARROCCHIE E MISSIONI					
Parrocchie	3	2600			
Parrocchie missionarie	7	3215			
Chiese pubbliche	2	2500	14	4	30
<i>Personale impegnato</i>					
PROMOZIONE SOCIALE					
Opere giovani emarginati	1	90	2	—	12 (non-cr 75%)
<i>Personale impegnato</i>					
COMUNICAZIONE SOCIALE					
Centri ispettoriali CS	1				
Tipografie	1				
Librerie	1				
SERVIZI ISPETTORIALI					
Centri Past. Giov.	1				
Centri di spiritualità	3				
Procure missionarie	1				
Case di riposo	1				
FAMIGLIA SALESIANA					
Centri Cooperatori	7	N° CC 215			
Unioni Exallievi	7	N° EE 3500			

TIMOR EST

	Centri	Destinatari	Persone impegnate		
			SDB tempo pieno	SDB tempo parziale	Laici
FORMAZIONE					
Noviziati <i>Salesiani impegnati</i>	1	17	5	9	1
ORATORI					
Oratori quotidiani	5	750			
Centri giovanili	1	300			
<i>Totale centri</i>	5	1050 (F 29.5%)			
<i>Personale impegnato</i>			25	15	30
SCUOLE					
Scuole primarie	61	13400			
Scuole sec. 1° grado	9	5150			
Scuole sec. superiore	2	800			
Scuole sec. tecniche	2	320			
<i>Totale Istituti</i>	6	19670 (F 12.5%)			
<i>Personale impegnato</i>			33	11	265
SCUOLE PROFESSIONALI E AGRICOLE					
Scuole professionali	2	320			
Scuole agricole	1	—			
<i>Personale impegnato</i>			19	6	51
CONVITTI-PENSIONATI					
Convitti (internati)	3	380			
<i>Personale impegnato</i>			15	3	50
ORIENTAMENTO VOCAZIONALE					
Centro orientam. (preasp.)	1	90			
Aspirantato	1	50			
Prenoviziato	1	24			
<i>Personale impegnato</i>			16	3	35
PARROCCHIE E MISSIONI					
Parrocchie missionarie	5	129000			
Residenze missionarie	3	28000			
Santuari	2	20000			
<i>Personale impegnato</i>			8	20	77
PROMOZIONE SOCIALE					
Opere giovani emarginati	1	200			
<i>Personale impegnato</i>			2	8	18
COMUNICAZIONE SOCIALE					
Centro ispettoriale CS	1				
FAMIGLIA SALESIANA					
Unioni Exallievi	7	N° EE 50			

TURCHIA

	Centri	Destinatari	Persone impegnate		Laici
			SDB tempo pieno	SDB tempo parziale	
ORATORI					
Oratori festivi	2	250			
<i>Totale centri</i>	2	250 (F 40%)			
<i>Personale impegnato</i>			-	2	10
SCUOLE					
Prescolare	1	16			
Scuole primarie+medie	1	321			
Scuole secondarie	1	191			
Scuola parrocchiale	1	86			
<i>Totale Istituti</i>	2	614 (F 54.7%)			
<i>Personale impegnato</i>			1	1	53 (non-cr 69.8%)
PARROCCHIE E MISSIONI					
Parrocchie	1	1000			
Chiese pubbliche	1	150			
Santuari	1	-			
<i>Personale impegnato</i>			2	3	6
PROMOZIONE SOCIALE					
Centro assistenza emigrati (Casa del profugo)	1	300			
<i>Personale impegnato</i>			-	2	4
COMUNICAZIONE SOCIALE					
Tipografie	1				
Librerie	1				
SERVIZI ISPETTORIALI					
Centro assist. tempo libero	1				
FAMIGLIA SALESIANA					
Centri Cooperatori	1	N° CC 9			

VIETNAM

	Centri	Destinatari	Persone impegnate		Laici
			SDB tempo pieno	SDB tempo parziale	
FORMAZIONE					
Noviziati	1	25			
Postnoviziati salesiani	1	24			
Com.form.teologi sal. <i>Salesiani impegnati</i>	1	25	20	–	–
ORATORI					
Oratori-CG	3	490			
<i>Totale centri</i> <i>Personale impegnato</i>	3	490	1	11	6
SCUOLE PROFESSIONALI E AGRICOLE					
Scuole professionali <i>Personale impegnato</i>	4	303	5	3	11
CONVITTI-PENSIONATI					
Pensionati sc. superiori <i>Personale impegnato</i>	4	311	11	3	3
ORIENTAMENTO VOCAZIONALE					
Comunità accoglienza	5	500			
Prenoviziato <i>Personale impegnato</i>	1	32	19	29	2
PARROCCHIE E MISSIONI					
Parrocchie <i>Personale impegnato</i>	22	35700	39	18	580
PROMOZIONE SOCIALE					
Opere giovani emarginati <i>Personale impegnato</i>	3	186	–	7	14

YEMEN DEL NORD

Nello Yemen del Nord lavorano quattro Salesiani – provenienti dalle Ispettorie dell'India – con attività di assistenza religiosa e di promozione.

EUROPA

ALBANIA

FORMAZIONE

Noviziati
Salesiani impegnati

ORATORI

Oratori - CG
Totale centri
Personale impegnato

SCUOLE PROFESSIONALI E AGRICOLE

Scuole professionali
Scuole agricole
Personale impegnato

ORIENTAMENTO VOCAZIONALE

Aspirantato
Prenoviziato
Personale impegnato

PARROCCHIE E MISSIONI

Parrocchie
Residenze missionarie
Personale impegnato

SERVIZI ISPETTORIALI

Centri Catechistici

Centri	Destinatari	Persone impegnate		Laici
		SDB tempo pieno	SDB tempo parziale	
1	2	2	2	-
2 2	770 770 (F 28%)	2	4	28
2	407 (F 46%)	5	-	28 (non-cr 43%)
1 1	17 2	4	2	-
1 1	1500 4500	1	3	12
2				

ANDORRA

ORATORI

Oratori festivi
Personale impegnato

SCUOLE

Prescolare
Scuole primarie
Scuole medie
Scuole sec. superiori
Scuole sec. tecniche
Totale Istituti
Personale impegnato

Centri	Destinatari	Persone impegnate		Laici
		SDB tempo pieno	SDB tempo parziale	
1	30 (F 50%)	-	1	10
1 1 1 1 1 1	150 300 240 120 60 870 (F 43%)	4	-	100

AUSTRIA

	Centri	Destinatari	Persone impegnate		Laici
			SDB tempo pieno	SDB tempo parziale	
FORMAZIONE					
Noviziati <i>Salesiani impegnati</i>	1	—	—	1	—
ORATORI					
Oratori festivi	5	500			
Oratori quotidiani	3	130			
Centri giovanili	1	100			
Oratori-CG	3	500			
<i>Totale Istituti</i>	12	1230 (F 48,8%)	10	8	80
<i>Personale impegnato</i>					
SCUOLE					
Prescolare	3	230			
Scuole medie (ginnasio)	1	510			
<i>Totale Istituti</i>	4	740 (F 51,3%)	4	2	70
<i>Personale impegnato</i>					
CONVITTI-PENSIONATI					
Pensionati sc. superiori	2	260			
Pensionati univers.	1	220			
<i>Personale impegnato</i>			4	1	5
ORIENTAMENTO VOCAZIONALE					
Seminario diocesano <i>Personale impegnato</i>	1	50	2	—	—
PARROCCHIE E MISSIONI					
Parrocchie	10	70000			
Parrocchie personali	7	8000			
Chiese pubbliche	3	5000			
<i>Personale impegnato</i>			22	10	105
PROMOZIONE SOCIALE					
Centro assist. emigrati <i>Personale impegnato</i>	1	200	—	2	2
COMUNICAZIONE SOCIALE					
Centri ispettoriali CS	1				
SERVIZI ISPETTORIALI					
Centri Pastorale Giovanile	1				
Assistenza tempo libero	1				
Procure missionarie	1				
FAMIGLIA SALESIANA					
Centri Cooperatori	6	N° CC 140			
Unioni Exallievi	2	N° EE 680			

BELGIO

PIR 2004

	Centri	Destinatari	Persone impegnate		Laici
			SDB tempo pieno	SDB tempo parziale	
FORMAZIONE					
Noviziati	2	-			
Postnoviziati non sal.	2	-			
Com.form.teol. non sal.	2	6			
<i>Salesiani impegnati</i>			5	5	-
ORATORI					
Oratori festivi	4	618			
Oratori quotidiani	1	140			
Centri giovanili	1	401			
Oratori-CG	1	150			
<i>Totale centri</i>	7	1309 (F 39.6%)			
<i>Personale impegnato</i>			16	2	15
SCUOLE					
Prescolare	6	377			
Scuole primarie	8	1471			
Scuole medie 1° gr.	2	844			
Scuole sec. sup.	10	9713			
Scuole sec. tecniche	6	6271			
<i>Totale Istituti</i>	16	18677 (F 22.5%)			
<i>Personale impegnato</i>			22	15	2736
SCUOLE PROFESSIONALI E AGRICOLE					
Scuole professionali	2	213			
<i>Personale impegnato</i>			-	-	109
CONVITTI-PENSIONATI					
Convitti (internati)	6	500			
Pensionati sc. media	1	43			
<i>Personale impegnato</i>			17	9	34
ORIENTAMENTO VOCAZIONALE					
Prenoviziato	1	2			
<i>Personale impegnato</i>			1	2	-
PARROCCHIE E MISSIONI					
Parrocchie	5	33500			
Parrocchie personali	32	141910			
Chiese pubbliche	1	-			
<i>Personale impegnato</i>			31	14	152
PROMOZIONE SOCIALE					
Opere giovani emarginati	10	195			
<i>Personale impegnato</i>			9	1	5
COMUNICAZIONE SOCIALE					
Centri ispettoriali CS	1				
Centro audiovisivi	1				
Librerie	4				
SERVIZI ISPETTORIALI					
Centri di spiritualità	5				
Assistenza tempo libero	5				
Procure missionarie	1				
Case di riposo	1				
FAMIGLIA SALESIANA					
Centri Cooperatori	12	N° CC 379			
Unioni Exallievi	17	N° EE 51302			

BIELORUSSIA

Centri	Destinatari	Persone impegnate			
		SDB tempo pieno	SDB tempo parziale	Laici	
Oratori quotidiani Centri giovanili Totale centri Personale impegnato	2 6 8	561 277 838 (F 45%)	8	4	51
PARROCCHIE E MISSIONI Parrocchie Personale impegnato	8	24900	11	5	37

BOSNIA - ERZEGOVINA

Centri	Destinatari	Persone impegnate			
		SDB tempo pieno	SDB tempo parziale	Laici	
SCUOLE Scuole sup. tecniche Totale Istituti Personale impegnato	1 1	492 492 (F 38.6%)	3	-	33

BULGARIA

Centri	Destinatari	Persone impegnate			
		SDB tempo pieno	SDB tempo parziale	Laici	
ORATORI Oratori festivi Oratori quotidiani Totale centri Personale impegnato	1 1 2	4 40 44 (22.7%)	1	2	5
PARROCCHIE E MISSIONI Parrocchie personali Personale impegnato	2	120	2	1	24

CECA REPUBBLICA

	Centri	Destinatari	Persone impegnate		Laici
			SDB tempo pieno	SDB tempo parziale	
FORMAZIONE					
Noviziati	1	4			
Postnoviziati non sal.	1	4			
Com.form.teologi non sal. <i>Salesiani impegnati</i>	1	4	3	13	15
ORATORI					
Oratori festivi	1	15			
Oratori quotidiani	3	160			
Centri giovanili	4	490			
Oratori-CG	13	3714			
Oratori esterni	3	105			
<i>Totale centri</i>	21	4484 (F 75.3%)	17	38	299
<i>Personale impegnato</i>					
SCUOLE					
Facoltà universitaria	1	255			
<i>Totale Istituti</i>	1	255 (F 54.5%)	1	1	45 (non-cr 15.5%)
<i>Personale impegnato</i>					
CONVITTI-PENSIONATI					
Convitti (internati)	1	40	-	3	4
<i>Personale impegnato</i>					
ORIENTAMENTO VOCAZIONALE					
Aspirantato	1	4			
Prenoviziato	1	4			
<i>Personale impegnato</i>			-	4	1
PARROCCHIE E MISSIONI					
Parrocchie	11	6319			
Parrocchie personali	90	20036			
Chiese pubbliche	3	1350			
Santuari	1	50			
<i>Personale impegnato</i>			50	54	751
COMUNICAZIONE SOCIALE					
Editrici	1				
Centri audiovisivi	1				
Librerie	6				
SERVIZI ISPETTORIALI					
Centri Pastorale Giovanile	1				
Centri di spiritualità	1				
FAMIGLIA SALESIANA					
Centri Cooperatori	24	N° CC 500			
Unioni Exallievi	1	N° EE 120			

CROAZIA

	Centri	Destinatari	Persone impegnate		Laici
			SDB tempo pieno	SDB tempo parziale	
FORMAZIONE					
Noviziati	1	—			
Postnoviziati non sal.	1	—			
Com.form.teologi non sal.	1	4			
<i>Salesiani impegnati</i>			3	2	—
ORATORI					
Oratori festivi	4	300			
Oratori quotidiani	2	297			
Oratori-CG	1	220			
<i>Totale centri</i>	7	817 (F 47.7%)			
<i>Personale impegnato</i>			7	5	46
SCUOLE					
Scuole sec. superiori	1	220			
<i>Totale Istituti</i>	1	220			
<i>Personale impegnato</i>			2	2	30
CONVITTI-PENSIONATI					
Pensionato universitario	1	14			
<i>Personale impegnato</i>			1	—	—
ORIENTAMENTO VOCAZIONALE					
Comunità accoglienza	1	17			
Prenoviziato	1	—			
<i>Personale impegnato</i>			1	4	—
PARROCCHIE E MISSIONI					
Parrocchie	18	92089			
Chiese pubbliche	1	450			
Santuario	1	10000			
<i>Personale impegnato</i>			36	21	230
COMUNICAZIONE SOCIALE					
Centri ispettoriali CS	1				
Editrici	1				
Centri audiovisivi	1				
SERVIZI ISPETTORIALI					
Centri Catechistici	1				
Centri di spiritualità	4				
Assistenza tempo libero	1				
Casa di riposo	1				
FAMIGLIA SALESIANA					
Centri Cooperatori	19	N° CC 560			
Unioni Exallievi	1	N° EE 268			

FRANCIA

	Centri	Destinatari	Persone impegnate		Laici
			SDB tempo pieno	SDB tempo parziale	
FORMAZIONE					
Noviziati	1	2			
Postnoviziati sal.	1	2			
Com.form.teol. non sal. <i>Salesiani impegnati</i>	1	—	1	4	—
ORATORI					
Oratori quotidiani	1	600			
<i>Totale centri</i>	1	600 (F 54%)	1	2	30
<i>Personale impegnato</i>					
SCUOLE					
Prescolare	1	103			
Scuole primarie	5	640			
Scuole sec. 1° grado	10	43910			
Scuole sec. superiori	4	1158			
Scuole sec. tecniche	3	662			
Facoltà universitarie	7	819			
<i>Totale Istituti</i>	14	7292 (F 35.3%)	7	24	773
<i>Personale impegnato</i>					
SCUOLE PROFESSIONALI E AGRICOLE					
Scuole professionali	6	3051			
Scuole agricole	7	2257			
Qualificazione adulti	5	1770			
<i>Personale impegnato</i>			6	14	1284
CONVITTI-PENSIONATI					
Pensionati sc. superiori	12	2921			
Pensionati lavoratori	4	260			
<i>Personale impegnato</i>			—	15	84
PARROCCHIE E MISSIONI					
Parrocchie	12	9140			
Parrocchie personali	13	5085			
<i>Personale impegnato</i>			29	12	453
PROMOZIONE SOCIALE					
Opere giovani emarginati	5	303			
<i>Personale impegnato</i>			—	3	135 (non-cr 19.2%)
COMUNICAZIONE SOCIALE					
Centro ispettoriale CS	1				
Editrici	1				
Centro audiovisivi	1				
SERVIZI ISPETTORIALI					
Procure missionarie	1				
Case di riposo	8				
FAMIGLIA SALESIANA					
Centri Cooperatori	27	N° CC 160			
Unioni Exallievi	21	N° EE 3500			

GEORGIA

Centri	Destinatari	Persone impegnate		
		SDB tempo pieno	SDB tempo parziale	Laici
Oratori-CG Totale centri Personale impegnato	2 2 125 (F 60%)	-	-	19
Parrocchie Personale impegnato	2 2672	3	-	2

GERMANIA

Centri	Destinatari	Persone impegnate		
		SDB tempo pieno	SDB tempo parziale	Laici
FORMAZIONE Noviziati Postnoviziati salesiani Com.form.teologi sal. Salesiani impegnati	1 1 1 2 5 7	17	9	45
ORATORI Oratori quotidiani Centri giovanili Oratori-CG Totale centri Personale impegnato	9 7 4 20 1354 68230 840 70124 (F 52.1%)	16	8	178
SCUOLE Scuole primarie Scuole medie Scuole sec. superiori Facoltà universitarie Totale Istituti Personale impegnato	1 2 3 2 8 270 70 2741 732 3813 (F 38.7%)	34	15	299
SCUOLE PROFESSIONALI E AGRICOLE Scuole professionali Personale impegnato	6 1383	6	2	342
CONVITTI-PENSIONATI Convitti (internati) Pensionati sc. media Pensionati sc. superiori Pensionati lavoratori Personale impegnato	5 1 1 7 822 45 32 804	22	12	320
ORIENTAMENTO VOCAZIONALE Centro orient.(preasp.) Aspirantato Comunità accoglienza Personale impegnato	1 2 2 1 2 1 20	-	14	10
PARROCCHIE E MISSIONI Parrocchie Parrocchie personali Personale impegnato	28 50 86985 151745	92	11	2515

(segue) →

GERMANIA

	Centri	Destinatari	Persone impegnate		Laici
			SDB tempo pieno	SDB tempo parziale	
PROMOZIONE SOCIALE					
Opere giovani emarginati	9	1541			
Assistenza emigrati	14	40068			
Giovani profughi	1	18			
<i>Personale impegnato</i>			34	8	527
COMUNICAZIONE SOCIALE					
Centri ispettoriale CS	1				
Editrici	1				
Tipografie	1				
Librerie	2				
Centro informatica	1				
SERVIZI ISPETTORIALI					
Centri Pastorale Giovanile	1				
Centri psico-pedagogico	1				
Centri di spiritualità	6				
Assist. tempo libero	5				
Procore missionarie	1				
FAMIGLIA SALESIANA					
Centri Cooperatori	7	N° CC 203			
Unioni Exallievi	1	N° EE 166			

GRAN BRETAGNA

	Centri	Destinatari	Persone impegnate		Laici
			SDB tempo pieno	SDB tempo parziale	
FORMAZIONE					
Postnoviziati non sal. <i>Salesiani impegnati</i>	1	—	—	1	—
ORATORI					
Oratori festivi	1	400			
Oratori quotidiani	1	600			
Centri giovanili	1	110			
Oratori-CG	1	500			
Oratori esterni	2	691			
<i>Totale centri</i>	4	2301 (F 42.9%)			
<i>Personale impegnato</i>		4	5	87	
SCUOLE					
Scuole primarie	11	2930			
Scuole medie	1	680			
Scuole sec. superiori	4	4018			
<i>Totale Istituti</i>	16	7628 (F 42.8%)			
<i>Personale impegnato</i>			9	12	536
ORIENTAMENTO VOCAZIONALE					
Aspirantato <i>Personale impegnato</i>	1	4	1	1	—
PARROCCHIE E MISSIONI					
Parrocchie	11	10320			
Chiese pubbliche <i>Personale impegnato</i>	4	1905			
			21	7	123
COMUNICAZIONE SOCIALE					
Editrici	1				
Librerie	1				
SERVIZI ISPETTORIALI					
Centri Pastorale Giovanile	1				
Centri di spiritualità	1				
Procura missionaria	1				
Case di riposo	2				
FAMIGLIA SALESIANA					
Centri Cooperatori	9	N° CC 142			
Unioni Exallievi	5	N° EE 1382			

IRLANDA

	Centri	Destinatari	Persone impegnate		Laici
			SDB tempo pieno	SDB tempo parziale	
FORMAZIONE					
Com.form.teol. non sal. <i>Salesiani impegnati</i>	1	1	-	1	-
ORATORI					
Oratori esterni	1	350			
<i>Totale centri</i>	1	350 (F 14.3%)			
<i>Personale impegnato</i>			-	1	25
SCUOLE					
Scuole sec. medie	2	1079			
Scuola parrocchiale	1	400			
<i>Totale Istituti</i>	3	1479 (F 22.7%)			
<i>Personale impegnato</i>			5	2	86
CONVITTI-PENSIONATI					
Pensionati scuole sup.	3	160			
Pensionati universitari	2	56			
<i>Personale impegnato</i>			2	3	3
PARROCCHIE E MISSIONI					
Parrocchie	2	9000			
<i>Personale impegnato</i>			4	-	-
PROMOZIONE SOCIALE					
Opere giovani emarginati	5	32			
<i>Personale impegnato</i>			1	-	26
COMUNICAZIONE SOCIALE					
Editrici	2				
Librerie	3				
SERVIZI ISPETTORIALI					
Centri di spiritualità	2				
Procure missionarie	1				
FAMIGLIA SALESIANA					
Centri Cooperatori	8	N° CC 150			
Unioni Exallievi	4	N° EE 100			

ITALIA

	Centri	Destinatari	Persone impegnate		
			SDB tempo pieno	SDB tempo parziale	Laici
FORMAZIONE					
Noviziati	2	34			
Postnoviziati salesiani	3	44			
Com.form.teologi sal.	3	93			
<i>Salesiani impegnati</i>			43	35	9
ORATORI					
Oratori festivi	10	1545			
Oratori quotidiani	2	620			
Oratori-CG	159	63975			
Oratori esterni	2	360			
<i>Totale centri</i>	171	66500 (F 39.9%)			
<i>Personale impegnato</i>			185	130	4879
SCUOLE					
Scuole materne	4	271			
Scuole elementari	9	1253			
Scuole medie inferiori	52	9497			
Scuole sec. super. uman.	30	6761			
Istituti tecnici	22	4956			
Facoltà universitarie	1	250			
Scuole alfabetizzazione	1	40			
<i>Totale Istituti</i>	63	23028 (F 31.6%)			
<i>Personale impegnato</i>			346	114	1683
SCUOLE PROFESSIONALI E AGRICOLE					
Scuole professionali	46	10812			
Qualificazione adulti	22	8211			
<i>Personale impegnato</i>			152	44	954
CONVITTI-PENSIONATI					
Convitti (internati)	8	358			
Pensionati sc. media	3	70			
Pensionati sc. superiori	11	470			
Pensionati universitari	36	1353			
Pensionati lavoratori	1	50			
<i>Personale impegnato</i>			63	42	31
ORIENTAMENTO VOCAZIONALE					
Aspirantato	1	35			
Comunità accoglienza	8	66			
Prenoviziato	10	33			
<i>Personale impegnato</i>			10	34	14
PARROCCHIE E MISSIONI					
Parrocchie	132	95260			
Parrocchie personali	21	22500			
Chiese pubbliche	24	18850			
Santuari	15	-			
<i>Personale impegnato</i>			319	165	6606
PROMOZIONE SOCIALE					
Opere giovani emarginati	23	1052			
Assistenza emigrati	9	2300			
Centri promozione sociale	16	1219			
<i>Personale impegnato</i>			51	21	357

(segue) →

ITALIA
COMUNICAZIONE SOCIALE

Centri ispettoriali CS
 Editrici
 Tipografie
 Centri audiovisivi
 Librerie
 Radio
 Radio-TV

6
 3
 8
 2
 12
 3
 1

SERVIZI ISPETTORIALI

Centri Catechistici
 Centri Pastorale Giovanile
 Centri psico-pedagogici
 Centri di spiritualità
 Assistenza tempo libero
 Procure missionarie
 Case di riposo

3
 11
 17
 11
 51
 1
 8

FAMIGLIA SALESIANA

Centri Cooperatori
 Unioni Exallievi

266
 197

N° CC 10009
 N° EE 17666

JUGOSLAVIA Rep. Fed. (Serbia - Montenegro - Kosovo)
ORATORI

Oratori-CG
 Totale centri
 Personale impegnato

1
 1

250
 250 (F 28%)

1

2

30

PARROCCHIE E MISSIONI

Parrocchie
 Personale impegnato

7

11600

7

1

40

FAMIGLIA SALESIANA

Centro Cooperatori

1

N° CC 30

LITUANIA

	Centri	Destinatari	Persone impegnate		Laici
			SDB tempo pieno	SDB tempo parziale	
ORATORI					
Oratori-CG	2	265			
<i>Totale centri</i>	2	265 (F 58%)			
<i>Personale impegnato</i>			2	2	26
PARROCCHIE E MISSIONI					
Parrocchie	2	57000			
Parrocchie personali	1	4000			
<i>Personale impegnato</i>			4	3	30
PROMOZIONE SOCIALE					
Centri promozione sociale	1	3500			
Assistenza carcerati		8000			
<i>Personale impegnato</i>			1	1	-
COMUNICAZIONE SOCIALE					
Editrice	1				

MALTA

	Centri	Destinatari	Persone impegnate		Laici
			SDB tempo pieno	SDB tempo parziale	
FORMAZIONE					
Postnoviziati non sal.	1	1			
<i>Salesiani impegnati</i>			-	1	-
ORATORI					
Oratori-CG	2	450			
<i>Totale centri</i>	2	450 (F 33.3%)			
<i>Personale impegnato</i>			2	1	-
SCUOLE					
Scuole medie	1	260			
<i>Totale Istituti</i>	1	260			
<i>Personale impegnato</i>			6	4	17
SCUOLE PROFESSIONALI E AGRICOLE					
Scuole professionali	1	35			
<i>Personale impegnato</i>			4	2	7
CONVITTI-PENSIONATI					
Convitti (internati)	1	150			
<i>Personale impegnato</i>			3	3	35
PARROCCHIE E MISSIONI					
Chiese pubbliche	1	1000			
<i>Personale impegnato</i>			1	3	2
PROMOZIONE SOCIALE					
Opere giovani emarginati	1	3			
<i>Personale impegnato</i>			1	1	2

(segue) →

MALTA

COMUNICAZIONE SOCIALE

Editrici
Tipografie
Librerie

SERVIZI ISPETTORIALI

Centro Pastorale Giovanile
Centro spiritualità
Procura missionaria

FAMIGLIA SALESIANA

Centri Cooperatori
Unioni Exallievi

Centri	Destinatari	Persone impegnate		Laici
		SDB tempo pieno	SDB tempo parziale	
1				
1				
2				
1				
1				
1				
2	N° CC 90			
3	N° EE 4150			

OLANDA

ORATORI

Oratori quotidiani
Centri giovanili
Oratori-CG
Totale centri
Personale impegnato

PARROCCHIE E MISSIONI

Parrocchie
Parrocchie personali
Personale impegnato

PROMOZIONE SOCIALE

Opere giovani emarginati
Personale impegnato

COMUNICAZIONE SOCIALE

Centri ispettoriali CS

SERVIZI ISPETTORIALI

Centri Pastorale Giovanile
Assistenza tempo libero
Procure missionarie

FAMIGLIA SALESIANA

Centri Cooperatori
Unioni Exallievi

Centri	Destinatari	Persone impegnate		Laici
		SDB tempo pieno	SDB tempo parziale	
2	1020			
1	97			
1	55			
4	11720 (F 45%)	1	1	80
2	7500			
3	2500	3	6	50
2	375	1	2	62
1				
2				
1				
1				
1	N° CC 100			
1	N° EE 300			

POLONIA

	Centri	Destinatari	Persone impegnate		
			SDB tempo pieno	SDB tempo parziale	Laici
FORMAZIONE					
Noviziati	3	43			
Postnoviziati salesiani	3	50			
Com.form.teologi sal.	2	124			
Centri formazione perm.	1	194			
<i>Salesiani impegnati</i>			50	55	30
ORATORI					
Oratori festivi	18	1027			
Oratori quotidiani	22	1575			
Centri giovanili	6	698			
Oratori-CG	39	9112			
<i>Totale centri</i>	85	12412 (F 46.9)			
<i>Personale impegnato</i>			79	81	507
SCUOLE					
Scuole primarie	4	400			
Scuole medie	21	1712			
Scuole sec. superiori	21	3372			
Scuole sec. tecniche	4	431			
Facoltà universitarie	2	997			
<i>Totale Istituti</i>	27	6912			
<i>Personale impegnato</i>			108	28	1141
SCUOLE PROFESSIONALI E AGRICOLE					
Scuole professionali	3	634			
<i>Personale impegnato</i>			19	8	129
CONVITTI-PENSIONATI					
Convitti (internati)	7	609			
Pensionati sc. superiori	1	125			
Pensionati univers.	5	185			
<i>Personale impegnato</i>			29	12	19
ORIENTAMENTO VOCAZIONALE					
Aspirantati	3	18			
Comunità accoglienza	2	44			
Prenoviziato	4	505			
<i>Personale impegnato</i>			14	14	8
PARROCCHIE E MISSIONI					
Parrocchie	108	491726			
Chiese pubbliche	5	5970			
Santuari	8				
<i>Personale impegnato</i>			341	199	1491
PROMOZIONE SOCIALE					
Opere giovani emarginati	7	1943			
<i>Personale impegnato</i>			11	5	91
COMUNICAZIONE SOCIALE					
Centri ispettoriali CS	4				
Editrici	2				
Tipografie	2				
Librerie	5				
Centri informatica	2				

(segue) →

PORTOGALLO

Centri	Destinatari	Persone impegnate		Laici
		SDB tempo pieno	SDB tempo parziale	
COMUNICAZIONE SOCIALE				
Centro ispettoriale CS				
Editrici				
Centri audiovisivi				
Librerie				
Centri informatica				
SERVIZI ISPETTORIALI				
Centro Pastorale Giovanile				
FAMIGLIA SALESIANA				
Centri Cooperatori				
Unioni Exallievi				
	N° CC 735			
	N° EE 1120			

ROMANIA

Centri	Destinatari	Persone impegnate		Laici
		SDB tempo pieno	SDB tempo parziale	
ORATORI				
Oratori quotidiani	450			
Totale centri	450 (F 44%)			
Personale impegnato		7	–	50
ORIENTAMENTO VOCAZIONALE				
Comunità accoglienza	4			
Personale impegnato		4	–	–
PARROCCHIE E MISSIONI				
Chiese pubbliche	150			
Personale impegnato		–	3	20

RUSSIA

	Centri	Destinatari	Persone impegnate		Laici
			SDB tempo pieno	SDB tempo parziale	
FORMAZIONE					
Noviziati	1	—			
Postnoviziati non sal.	1	10			
Com.form.teologi non sal.	1	5			
<i>Salesiani impegnati</i>			3	2	—
ORATORI					
Oratori quotidiani	2	255			
Oratori-CG	2	355			
<i>Totale centri</i>	6	610 (F 53.3%)	6	5	48
<i>Personale impegnato</i>					
SCUOLE PROFESSIONALI E AGRICOLE					
Scuole professionali	1	162			
<i>Personale impegnato</i>			1	3	16
CONVITTI-PENSIONATI					
Convitti (internati)	1	40			
<i>Personale impegnato</i>			1	1	1
ORIENTAMENTO VOCAZIONALE					
Prenoviziato	1	10			
<i>Personale impegnato</i>			4	2	3
PARROCCHIE E MISSIONI					
Parrocchie	4	3422			
Parrocchie missionarie	2	200			
<i>Personale impegnato</i>			13	8	51
COMUNICAZIONE SOCIALE					
Centro ispettoriale CS	1				
Editrici	2				
Tipografia	1				
Libreria	1				
SERVIZI ISPETTORIALI					
Centro Pastorale Giovanile	1				
FAMIGLIA SALESIANA					
Centri Cooperatori	1	N° CC —			

SAN MARINO REPUBBLICA

Centri	Destinatari	Persone impegnate		Laici
		SDB tempo pieno	SDB tempo parziale	
Oratori-CG	270			
Totale centri	270 (F 61%)			
Personale impegnato		1	1	14
Parrocchie	15100			
Personale impegnato		5	-	42

SLOVACCHIA

FORMAZIONE

Noviziati
 Postnoviziati salesiani
 Com.form.teologi non sal.
Salesiani impegnati

ORATORI

Oratori quotidiani
 Centri giovanil
 Oratori-CG
Totale centri
Personale impegnato

SCUOLE

Scuole sec. superiore
Totale Istituti
Personale impegnato

SCUOLE PROFESSIONALI E AGRICOLE

Scuole professionali
Personale impegnato

CONVITTI-PENSIONATI

Convitti (internati)
Personale impegnato

ORIENTAMENTO VOCAZIONALE

Centro orientam. (preasp.)
Personale impegnato

PARROCCHIE E MISSIONI

Parrocchie
 Chiese pubbliche
 Santuari
Personale impegnato

PROMOZIONE SOCIALE

Assistenza gitani
Personale impegnato

COMUNICAZIONE SOCIALE

Editrici

SERVIZI ISPETTORIALI

Centri Pastorale Giovanile

FAMIGLIA SALESIANA

Centri Cooperatori
 Unioni Exallievi

Centri	Destinatari	Persone impegnate		Laici
		SDB tempo pieno	SDB tempo parziale	
Noviziati	8			
Postnoviziati salesiani	18			
Com.form.teologi non sal.	28			
Salesiani impegnati		13	8	3
Oratori quotidiani	3300			
Centri giovanil	230			
Oratori-CG	1170			
Totale centri	4700 (F 30.8%)			
Personale impegnato		20	38	250
Scuole sec. superiore	120			
Totale Istituti	120			
Personale impegnato		4	2	6
Scuole professionali	100			
Personale impegnato		1	-	13
Convitti (internati)	220			
Personale impegnato		13	-	6
Centro orientam. (preasp.)	120			
Personale impegnato		-	4	1
Parrocchie	335000			
Chiese pubbliche	14500			
Santuari	5000			
Personale impegnato		21	30	24
Assistenza gitani	400			
Personale impegnato		2	1	7
Editrici				
Centri Pastorale Giovanile				
Centri Cooperatori	N° CC 660			
Unioni Exallievi	N° EE 100			

SLOVENIA

	Centri	Destinatari	Persone impegnate		Laici
			SDB tempo pieno	SDB tempo parziale	
FORMAZIONE					
Postnoviziati non sal.	1	—			
Com.form.teologi non sal. <i>Salesiani impegnati</i>	1	6	2	2	—
ORATORI					
Oratori-CG	4	610			
<i>Totale centri</i> <i>Personale impegnato</i>	4	610 (F 41%)	4	6	83
SCUOLE					
Scuole sec. superiori	1	226			
<i>Totale Istituti</i> <i>Personale impegnato</i>	1	226 (F 53.5%)	2	5	13
CONVITTI-PENSIONATI					
Convitti (internati)	1	134			
Pensionati sscuole sup. <i>Personale impegnato</i>	1	7	8	3	3
ORIENTAMENTO VOCAZIONALE					
Prenoviziato <i>Personale impegnato</i>	1	2	1	2	—
PARROCCHIE E MISSIONI					
Parrocchie	25	53400			
Parrocchie personali <i>Personale impegnato</i>	1	500	32	10	194
COMUNICAZIONE SOCIALE					
Editrici	1				
Librerie	1				
SERVIZI ISPETTORIALI					
Centro Catechistico	1				
Centro Pastorale Giovanile	1				
Centri di spiritualità	3				
Assist. tempo libero	7				
Casa di riposo	1				
FAMIGLIA SALESIANA					
Centri Cooperatori	4	N° CC 92			

SPAGNA

	Centri	Destinatari	Persone impegnate		
			SDB tempo pieno	SDB tempo parziale	Laici
FORMAZIONE					
Noviziati	1	8			
Postnoviziati salesiani	2	20			
Postnoviziati non sal.	3	15			
Com.form.teologi sal.	2	24			
Com.form.teologi non sal.	2	21			
Perfezionam. coadiutori	1	4			
Centri formazione perm. <i>Salesiani impegnati</i>	1	51	45	18	5
ORATORI					
Oratori festivi	20	4117			
Oratori quotidiani	5	974			
Centri giovanili	14	2793			
Oratori-CG	60	11968			
Oratori esterni	1	125			
<i>Totale centri</i>	99	19977 (F 46.2%)	51	162	2273
<i>Personale impegnato</i>					
SCUOLE					
Prescolare	45	4334			
Scuole primarie	80	25322			
Scuole sec. 1° grado	92	24294			
Scuole sec. superiore	45	7205			
Scuole sec. tecniche	4	360			
Facoltà universitarie	7	1734			
<i>Totale Istituti</i>	96	63249 (F 34.3%)	393	152	3358
<i>Personale impegnato</i>					
SCUOLE PROFESSIONALI E AGRICOLE					
Scuole professionali	41	11564			
Qualificazione adulti	30	11110			
<i>Personale impegnato</i>			93	89	731
CONVITTI-PENSIONATI					
Convitti (internati)	7	1040			
Pensionati sc. media	1	171			
Pensionati sc. superiori	1	10			
Pensionati universitari	3	275			
<i>Personale impegnato</i>			33	33	65
ORIENTAMENTO VOCAZIONALE					
Aspirantato	2	3			
Comunità accoglienza	5	10			
Prenoviziato	5	8			
<i>Personale impegnato</i>			12	20	-
PARROCCHIE E MISSIONI					
Parrocchie	66	371642			
Chiese pubbliche	19	17420			
Santuari	12				
<i>Personale impegnato</i>			105	216	4382
PROMOZIONE SOCIALE					
Opere giovani emarginati	31	994			
Assistenza emigrati	1	40			
Centri promozione sociale	14	833			
<i>Personale impegnato</i>			22	40	333

(segue) →

SPAGNA

	Centri	Destinatari	Persone impegnate		Laici
			SDB tempo pieno	SDB tempo parziale	
COMUNICAZIONE SOCIALE					
Centri ispettoriali CS	4				
Editorici	2				
Centri audiovisivi	4				
Librerie	12				
Centri informatica	1				
SERVIZI ISPETTORIALI					
Centri Catechistici	3				
Centri Pastorale Giovanile	5				
Centri psico-pedagogici	2				
Centri di spiritualità	6				
Assistenza tempo libero	32				
Procure missionarie	1				
Case di riposo	6				
FAMIGLIA SALESIANA					
Centri Cooperatori	81	N° CC 1764			
Unioni Exallievi	70	N° EE 15359			

STATO DELLA CITTÀ DEL VATICANO

Dal 1938 i Salesiani hanno una casa salesiana nella città del Vaticano, affidata loro dalla Santa Sede, con lo scopo principale di dirigere la Poliglotta Vaticana e la Tipografia dell'Osservatore Romano. Svolgono poi varie altre attività di servizio alla Santa Sede. I Salesiani presenti sono 7.

Si può qui ricordare che vari altri Salesiani, risiedenti all'UPS e in case di Roma, prestano servizio alla Sede Apostolica.

SVEZIA

	Centri	Destinatari	Persone impegnate		Laici
			SDB tempo pieno	SDB tempo parziale	
ORATORI					
Oratori-CG	1	30			
<i>Totale Centri</i>	1	30 (F 50%)			
<i>Personale impegnato</i>			1	–	1
PARROCCHIE E MISSIONI					
Parrocchie	1	2500			
Parrocchie personali	2	1000			
<i>Personale impegnato</i>			4	–	36
PROMOZIONE SOCIALE					
Assistenza emigrati	1	5000			
<i>Personale impegnato</i>			3	–	–

SVIZZERA

	Centri	Destinatari	Persone impegnate		Laici
			SDB tempo pieno	SDB tempo parziale	
ORATORI					
Oratori-CG	1	395			
<i>Totale centri</i>	1	395 (F 49%)			
<i>Personale impegnato</i>			1	1	17
SCUOLE					
Scuole primarie	1	139			
Scuole medie infer.	2	298			
Scuole sec. superiori	1	198			
<i>Totale Istituti</i>	2	635 (F 33%)			
<i>Personale impegnato</i>			6	7	62
CONVITTI-PENSIONATI					
Pensionati sc. superiori	1	40			
<i>Personale impegnato</i>			1	1	3
PARROCCHIE E MISSIONI					
Parrocchie	1	19000			
Parrocchie personali	1	300			
<i>Personale impegnato</i>			8	–	62
PROMOZIONE SOCIALE					
Assistenza emigrati	1	–			
<i>Personale impegnato</i>			–	–	–
SERVIZI ISPETTORIALI					
Assistenza tempo libero	1				
Procure missionarie	2				
FAMIGLIA SALESIANA					
Centri Cooperatori	1	N° CC 60			
Unioni Exallievi	2	N° EE 2600			

UCRAINA

	Centri	Destinatari	Persone impegnate		Laici
			SDB tempo pieno	SDB tempo parziale	
ORATORI					
Oratori festivi	2	28			
Oratori quotidiani	3	202			
Oratori-CG	3	536			
<i>Totale centri</i>	8	766 (F 53.9%)			
<i>Personale impegnato</i>			-	-	19
PARROCCHIE E MISSIONI					
Parrocchie	2	57000			
Parrocchie personali	1	4000			
<i>Personale impegnato</i>			4	3	30

UNGHERIA

	Centri	Destinatari	Persone impegnate		Laici
			SDB tempo pieno	SDB tempo parziale	
FORMAZIONE					
Noviziati	1	-			
Postnoviziati non sal.	1	2			
Com.form.teologi non sal.	1	2			
<i>Salesiani impegnati</i>			3	1	-
ORATORI					
Oratori festivi	3	200			
Oratori quotidiani	2	105			
Centri giovanili	1	190			
Oratori-CG	1	120			
<i>Totale centri</i>	7	615 (F 35.7%)			
<i>Personale impegnato</i>			5	4	8
SCUOLE					
Scuole sec. superiori	1	300			
<i>Totale Istituti</i>	1	300 (F 40%)			
<i>Personale impegnato</i>			-	2	10
SCUOLE PROFESSIONALI E AGRICOLE					
Scuole professionali	1	280			
<i>Personale impegnato</i>			-	2	35
CONVITTI-PENSIONATI					
Convitti (internati)	1	150			
Pensionati sc. media	2	70			
Pensionati sc. superiori	2	250			
Pensionati universitari	1	100			
<i>Personale impegnato</i>			1	3	15
ORIENTAMENTO VOCAZIONALE					
Prenoviziato	1	3			
<i>Personale impegnato</i>			2	1	-
PARROCCHIE E MISSIONI					
Parrocchie	5	43500			
Parrocchie personali	6	15000			
Chiese pubbliche	2	2000			
Santuari	1				
<i>Personale impegnato</i>			16	7	15

UNGHERIA

COMUNICAZIONE SOCIALE

Editrici
 Librerie

SERVIZI ISPETTORIALI

Centro spiritualità

FAMIGLIA SALESIANA

Centri Cooperatori

Centri	Destinatari	Persone impegnate		
		SDB tempo pieno	SDB tempo parziale	Laici
1 1				
1				
1	N° CC 100			

OCEANIA

AUSTRALIA

	Centri	Destinatari	Persone impegnate		Laici
			SDB tempo pieno	SDB tempo parziale	
FORMAZIONE					
Noviziati	1	—			
Postnoviziati non sal.	1	5			
Com.form.teologi non sal.	1	2			
<i>Salesiani impegnati</i>			1	2	—
ORATORI					
Oratori-CG	2	2100			
<i>Totale centri</i>	3	2100 (F 47.6%)			
<i>Personale impegnato</i>			2	1	103
SCUOLE					
Prescolare	1	24			
Scuole primarie	2	795			
Scuole secondarie	8	5642			
<i>Totale Istituti</i>	8	6461 (F 38.5%)			
<i>Personale impegnato</i>			27	6	601
CONVITTI-PENSIONATI					
Convitti (internati)	1	96			
Pensionati universitari	2	70			
<i>Personale impegnato</i>			2	2	1
PARROCCHIE E MISSIONI					
Parrocchie	8	42835			
<i>Personale impegnato</i>			17	3	1250
PROMOZIONE SOCIALE					
Opere giovani emarginati	3	145			
Centri assist. emigrati	8	10300			
<i>Personale impegnato</i>			5	7	21
COMUNICAZIONE SOCIALE					
Centro ispettoriale CS	1				
Centro informatica	1				
SERVIZI ISPETTORIALI					
Centri di spiritualità	1				
Centri assist. tempo libero	2				
FAMIGLIA SALESIANA					
Centri Cooperatori	11	N° CC 250			
Unioni Exallievi	3	N° EE 1000			

FIJI ISOLE

	Centri	Destinatari	Persone impegnate		Laici
			SDB tempo pieno	SDB tempo parziale	
FORMAZIONE					
Noviziati	1	4			
Postnoviziati non sal. <i>Salesiani impegnati</i>	1	2	2	4	–
ORATORI					
Oratori quotidiani	1	30			
<i>Totale centri</i> <i>Personale impegnato</i>	1	30	–	3	–
ORIENTAMENTO VOCAZIONALE					
Comunità accoglienza	1	3			
Prenoviziato <i>Personale impegnato</i>	1	2	–	4	–

PAPUA NEW GUINEA (*)

	Centri	Destinatari	Persone impegnate		Laici
			SDB tempo pieno	SDB tempo parziale	
FORMAZIONE					
Postnoviziati salesiani <i>Salesiani impegnati</i>	1	2	4	2	–
ORATORI					
Oratori esterni	4	–	–	7	–
SCUOLE					
Scuole primarie	1	–			
Scuole second. tecniche	3	–			
Facoltà universitaria	1	–			
<i>Totale Istituti</i> <i>Personale impegnato</i>	5	–	16	13	71
SCUOLE PROFESSIONALI					
Scuole professionali <i>Personale impegnato</i>	2	–	5	4	23
CONVITTI-PENSIONATI					
Convitti (internati) <i>Personale impegnato</i>	6	375	11	8	1
ORIENTAMENTO VOCAZIONALE					
Aspirantati <i>Personale impegnato</i>	1	12	5	1	–
PARROCCHIE E MISSIONI					
Parrocchie missionarie <i>Personale impegnato</i>	2	5000	3	2	45

(*) Purtroppo i dati pervenuti sono incompleti (specie riguardo ai destinatari di alcune opere)

SALOMONE ISOLE

SCUOLE PROFESSIONALI E AGRICOLE

Scuole professionali
Personale impegnato

PARROCCHIE E MISSIONI

Parrocchie missionarie
Personale impegnato

Centri	Destinatari	Persone impegnate		Laici
		SDB tempo pieno	SDB tempo parziale	
1	36	-	4	2
1	2500	-	4	-

SAMOA

ORATORI

Oratori quotidiani
Totale centri
Personale impegnato

SCUOLE PROFESSIONALI E AGRICOLE

Scuole professionali
Personale impegnato

ORIENTAMENTO VOCAZIONALE

Seminario diocesano
Personale impegnato

PARROCCHIE E MISSIONI

Parrocchie
Personale impegnato

Centri	Destinatari	Persone impegnate		Laici
		SDB tempo pieno	SDB tempo parziale	
3 3	200 200	-	3	-
1	420	5	-	18
1	43	5	-	4
2	2700	2	-	-