


M **memorias** B **biográficas**

de san
JUAN BOSCO

**ÍNDICE
ANALÍTICO**

con programa
de búsqueda

*Texto íntegro
de los 19 volúmenes*



EDITORIAL CCS



Requisitos de hardware y software

(para un funcionamiento normal)

HARDWARE

Requisitos mínimos:

- Ordenador PC 80486 - DX4
- Velocidad de 100 MHz
- 8 Mb de memoria RAM
- Unidad de CD-ROM (velocidad x8)
- Ratón (imprescindible)
- Monitor: VGA color (resolución: 640x480, con 256 colores)
- Impresora predeterminada instalada en el sistema.
- 10 Mb de espacio libre en el disco duro para el programa.

Requisitos recomendables:

- Ordenador Pentium
- Velocidad de 166 MHz
- 16 Mb de memoria RAM
- Unidad de CD-ROM (velocidad x16)
- Ratón (imprescindible)
- Monitor: VGA color (resolución: 640x480, con 256 colores)
- Impresora predeterminada instalada en el sistema.
- 10 Mb de espacio libre en el disco duro para el programa.

SOFTWARE Windows 3.1 ó superior.

Este CD-ROM, con el programa MEMORIAS BIOGRÁFICAS, ha sido preparado por el CENTRO DE CÁLCULO BOSCO de Zaragoza, y por la Oficina Técnica de Editorial CCS.

Depósito Legal: M-9.051-1998

Imprime: CAMPILLO NEVADO, S.A. (Madrid)

CD-ROM del **ÍNDICE ANALÍTICO** de las **Memorias Biográficas** de San Juan Bosco

El CD-ROM contiene :

- El programa **MEMORIAS BIOGRÁFICAS** de búsqueda informatizada de los tomos de las *Memorias Biográficas de San Juan Bosco*. Incluye capítulos y apéndices de los diecinueve volúmenes de las *Memorias Biográficas*, es decir, el texto completo sin los prólogos, prefacios, presentaciones, introducciones e índices.
- El texto del *ÍNDICE Analítico* con los estilos de cursiva, negrita, etc., en el formato WinWORD 6.0. Se halla en el subdirectorio **Índice** del CD-ROM; contiene los archivos de las distintas letras (A, B, C...) que se abren como de costumbre en WORD (o con el visualizador de WORD incluido también en el CD), y se pueden modificar, copiar, imprimir.
- Las Siglas y Abreviaturas del *ÍNDICE*, en el archivo **Abreviat** (de WinWORD 6.0), que se abre como el texto del *ÍNDICE Analítico*.
- Este CD-ROM ofrece un **Viewer** freeware (en inglés) para el que no disponga del procesador de texto WinWORD. Es un visualizador de WORD que sólo permite *leer* textos de WinWORD 6.0. Requiere una instalación previa en el disco duro; pero **NO se instale si ya hay otro WORD** en el ordenador.

Con él es posible:

- Buscar todas las referencias relacionadas con las palabras-clave del *ÍNDICE* impreso*.

Para agilizar el programa de búsqueda, los textos están en formato ASCII *sin estilo* (no hay ni cursivas, ni negritas, etc.). Una vez sacados en pantalla, los textos pueden copiarse en cualquier programa de tratamiento de texto, admitiendo cambios de tipos, de estilos y de tamaños, distinta maquetación o presentación, etc... y ser impresos de esta forma.

- Leer el texto íntegro de las *MB*, en formato ASCII. Se puede copiar, todo o parte, y pegar en cualquier programa de tratamiento de texto para modificarlo e imprimirlo.

* *Memorias Biográficas de San Juan Bosco, ÍNDICE Analítico* (tomo XX). Editorial CCS, Madrid 1998.

Instalación

El CD-ROM contiene una base de datos con los textos de las *Memorias Biográficas*; además tiene un programa de búsqueda* y el volumen del *ÍNDICE* en formato WORD.

Siguiendo el proceso de instalación, el programa quedará instalado en el disco duro, accediendo al CD-ROM siempre que lo necesite. La instalación del programa y de los archivos necesarios para su correcta ejecución requiere, al menos, 10 MB de espacio libre en el disco duro del ordenador.

- El procedimiento de instalación varía según la versión de Windows:

En WINDOWS 3.1 ó superior (3.x)

- Insertar el CD en el lector de CD-ROM.
- En el **Administrador de Programas** de WINDOWS y desde el Menú **Archivo**, hay que seleccionar **Ejecutar** (en WINDOWS'95: hacer clic en **Inicio/Ejecutar**). Si no apareciera la ventana de **Instalación**, hay que comprobar si el programa no ha sido ya instalado anteriormente.
- En la línea de comando, teclear: **D:\instalar** (en el supuesto de que **D** sea la letra identificadora del lector CD-ROM). Hacer clic en **Aceptar** y seguir las instrucciones.

En WINDOWS'95

- Insertar el CD en el lector de CD-ROM. Al cabo de un tiempo, variable según las prestaciones de cada ordenador, aparecerá automáticamente la ventana de instalación. Síganse las instrucciones que se muestran en pantalla.
- Si no apareciese la ventana del programa de instalación, utilícese el método descrito arriba para WINDOWS 3.1 (clic en **Inicio/Ejecutar**, etc.).

■ Para prescindir del CD-ROM al utilizar el programa, se debe completar la instalación anteriormente descrita. Se necesitará un espacio libre total de unos 90 MB en el disco duro.

Para ello hay que seguir estos pasos:

1. Hacer la instalación normal antes indicada.
2. Copiar el fichero **memorias.mdb** del CD-ROM en el directorio **memorias** del disco duro.
Es imprescindible que se copie en el directorio **memorias** precisamente.
3. Editar el archivo **memdb.ini** ubicado en el directorio de WINDOWS y sustituir la unidad del CD-ROM (probablemente la letra **D:**) por la unidad del disco duro (**C:**).

■ La instalación creará un grupo de programas llamado **Memorias Biográficas**, con los iconos de la aplicación del *ÍNDICE informatizado* (icono **Memorias Biográficas**), más el de la instalación del visualizador de WORD (WORD Viewer). Se aconseja eliminar el Viewer si el ordenador ya tiene otro WORD.

Cómo usar el CD-ROM

Se utiliza el *ÍNDICE Analítico informatizado* desde el disco duro con los elementos allí instalados y, normalmente, con el CD inserto en el lector CD-ROM del ordenador.

Para iniciar el programa, seleccionar **Programas/Memorias Biográficas** desde el botón de **Inicio** (Windows'95), o hacer doble clic en el icono



El programa, al arrancar, muestra la Pantalla de Presentación:

Espere un momento, por favor

JUAN BAUTISTA LEMOYNE – ÁNGEL AMADEI – EUGENIO CERIA
Traducción de **BASILIO BUSTILLO**

MEMORIAS BIOGRÁFICAS de SAN JUAN BOSCO

en 19 volúmenes


con ÍNDICE ANALÍTICO

EDITORIAL CCS

Alcalá, 164 / MADRID

www.editorialccs.com

E-mail: sei@editorialccs.com



Para que esta ventana de presentación aparezca nítida y con todo su colorido, la pantalla del monitor debe estar configurada en 256 colores.

El aspecto de las ventanas puede variar también de un ordenador a otro, dependiendo de su configuración y de sus características.

Unos segundos después, aparece automáticamente la **Ventana Principal**:

Indice Informatizado Memorias de san Juan Bosco

Leer Libros Palabra:

Palabras-clave del Índice **Palabras relacionadas**

| | | |
|--|---|--|
| Boscasso (sac. José) | ↑ | |
| Bosco (familia de Juan Bosco) | | |
| Bosco (otras personas con el mismo apellido) | | |
| Bosco (san Juan Bosco) | | |
| Bosco di Ruffino | ↓ | |

Referencias


| | |
|--|---|
| Aspectos de su personalidad – amor a la jerarquía–ante el card. Alimonda | ↑ |
| Aspectos de su personalidad – amor a la jerarquía–aun en circumst. adversas | |
| Aspectos de su personalidad – amor a la jerarquía–carta a mons. Riccardi | |
| Aspectos de su personalidad – amor a la jerarquía–con el card. Canossa, ob. de Verona (1887) | |
| Aspectos de su personalidad – amor a la jerarquía–DB y biogr. contra mons. Gastaldi | |
| Aspectos de su personalidad – amor a la jerarquía–delegado del card. Pecci ante el Gob. | |
| Aspectos de su personalidad – amor a la jerarquía–diálogo con Rattazzi | |
| Aspectos de su personalidad – amor a la jerarquía–en toda la Congr. | ↓ |

| | | | | |
|--|--|---|---|--|
| VOL. I <input type="text"/> | VOL. II <input type="text"/> | VOL. III <input type="text"/> | VOL. IV <input type="text"/> | VOL. V <input type="text"/> |
| VOL. VI <input type="text"/> | VOL. VII <input type="text"/> | VOL. VIII <input type="text"/> | VOL. XIX <input type="text"/> | VOL. X <input type="text"/> |
| VOL. XI 405 <input type="text"/> | VOL. XII <input type="text"/> | VOL. XIII <input type="text"/> | VOL. XIV <input type="text"/> | VOL. XV <input type="text"/> |
| VOL. XVI <input type="text"/> | VOL. XVII <input type="text"/> | VOL. XVIII <input type="text"/> | VOL. XIX <input type="text"/> | Abrir Libros |

En el recuadro de texto **Palabra** de la Ventana Principal se tecleará la palabra del **ÍNDICE** que se desea buscar. El primer carácter tiene que ser siempre alfabético (de A a Z) y sin acento; el resto de la palabra debe respetar los acentos.

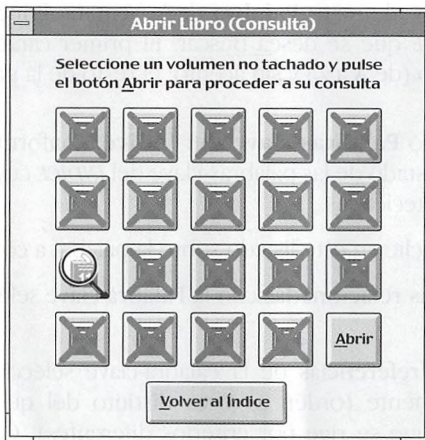
En el recuadro **Palabras-clave del Índice**, conforme se vaya tecleando, aparecerá el listado de las palabras-clave del **ÍNDICE** cuyas primeras letras sean iguales a las tecleadas.

Haciendo un clic en este listado sobre la palabra a consultar, se verán:

- las **Palabras relacionadas** con la **Palabra-clave** seleccionada, caso de haberlas.
- **todas las referencias** de la **Palabra-clave** seleccionada, ordenadas alfabéticamente (orden a veces distinto del que sigue el **ÍNDICE** impreso, que se rige por criterios diferentes). Con la ayuda de la barra de desplazamiento (derecha del recuadro) será posible recorrer toda la lista de referencias. Al seleccionar cualquiera de las referencias, se mostrarán, en la parte inferior, las páginas y volúmenes afectados. Si en un volumen hubiera más de una página de consulta, se desplegarían todas haciendo un clic en la flecha situada a la derecha del rectángulo .

Cuando no aparezca ninguna referencia, selecciónese la palabra más conveniente del recuadro **Palabras relacionadas**.

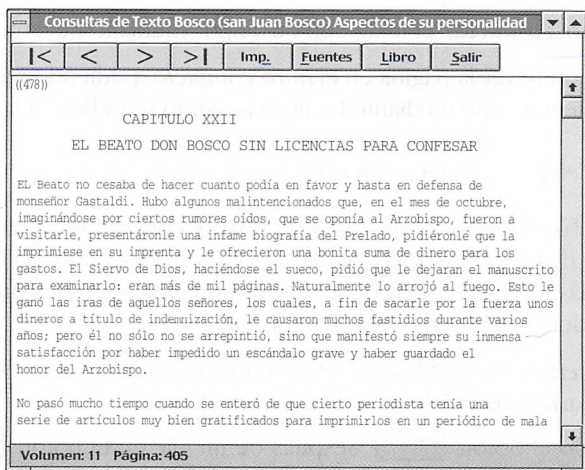
Pulsando el botón **Abrir Libros** se tendrá la ventana siguiente:



Los volúmenes tachados indican que no contienen referencias de la cita o consulta elegida.

El botón **Volver al Índice** cierra la ventana y abre la **Ventana Principal**.

Para consultar una referencia hay que seleccionar primero el volumen (o volúmenes) correspondiente haciendo clic en él o en ellos (aparecerá una lupa). Luego se pulsa el botón **Abrir** para leer la página o páginas donde se alude al tema (ver la ilustración, página siguiente).



Estas flechas sirven para desplazarse al inicio o al final de la(s) cita(s). Sólo estarán activas si la cita o consulta abarca varias páginas.



Estas flechas sirven para desplazarse a la página anterior o a la posterior, y sólo estarán activas si la cita o consulta abarca varias páginas.



Imprime la(s) página(s) de la consulta (sin cambiar el tipo de letra).

Fuentes

Para *visualizar* el texto con otro tipo y tamaño de letra.

Libro

Permite ver la página en el *libro completo*, pudiendo recorrerlo íntegramente mediante las flechas, como se indica en la página 9.

Salir

Vuelve a la ventana anterior.

Es posible seleccionar un trozo de texto y copiarlo en otro programa procesador de textos (WORD, WORDPERFECT, etc.). Una vez copiado, pueden cambiarse las fuentes o tipos de letra y su tamaño (según las prestaciones del ordenador y de la impresora) e imprimirlo.

La numeración entre dos paréntesis corresponde a la paginación italiana de las *Memorie Biografiche di san Giovanni Bosco*.

Pulsando el botón **Ira** después de un clic en el botón **Libro** se puede acceder tanto a la paginación española como a la italiana. También está disponible esta opción en el botón **Leer Libros** (Ventana Principal).

Consulta de Palabras relacionadas

Con un clic en alguna de las **Palabras relacionadas**, se puede proceder a su consulta, de la manera indicada más arriba en la página 7 (ver ilustración en la página siguiente).

Indice Informatizado Memorias de san Juan Bosco

Leer Libros Palabra: Am

| Palabras-clave del Índice | Palabras relacionadas |
|--|---|
| Amor Amor propio Amossi (sac. Antonio) Ampugnani (can. Francisco) Amussa (sac. Luis) | Afecto Caridad Cariño Predilección |

Haciendo clic en el botón **Leer Libros** (en la Ventana Principal, ángulo superior izquierdo) aparece esta ventana:

Selección de Volúmenes

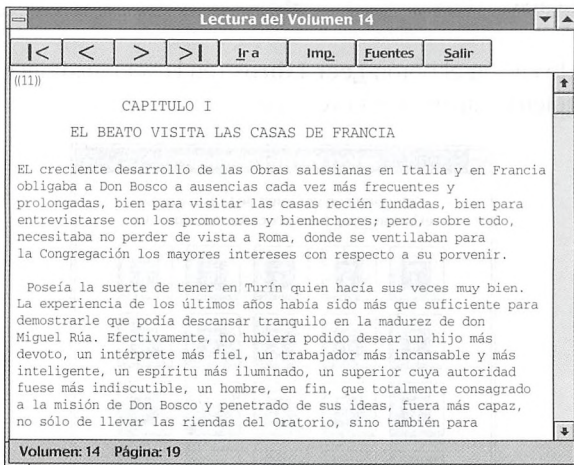
Seleccione un volumen de la lista y pulse el botón **Abrir** para proceder a su consulta

| | | | | |
|----|----|----|----|-------|
| 1 | 2 | 3 | 4 | 5 |
| 6 | 7 | 8 | 9 | 10 |
| 11 | 12 | 13 | 14 | 15 |
| 16 | 17 | 18 | 19 | Abrir |

Volver al Índice

Lectura directa o consulta de las Memorias Biográficas

En la ventana **Selección de Volúmenes** (ver pág. 11) se puede seleccionar un volumen para leerlo en pantalla o para copiarlo, con un procedimiento similar al de la ventana de consulta de páginas (ver pág. 8).



En **Fuentes** es posible ampliar-reducir el tamaño de la letra, pero sólo para visualizar mejor el texto. Si se quiere imprimir con otros tipos de letra

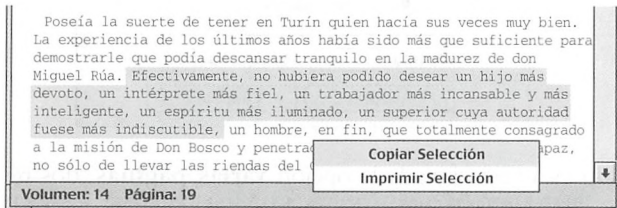
o con tamaños distintos, es preciso copiar el texto en otra aplicación (WORD, WORDPERFECT, etc.).

El botón **Ir a** permite desplazarse a una página determinada dentro del volumen consultado. Se puede elegir la paginación española o la italiana. Eligiendo la paginación italiana, aparece el principio de la página española dentro de la cual se encuentra el inicio de la página italiana buscada; si la numeración italiana no apareciese inmediatamente en pantalla, recórrase la página con la barra de desplazamiento situada a la derecha.

En WINDOWS 3.x, teniendo un trozo de texto seleccionado (se selecciona arrastrando el cursor sobre él) y *pulsando el botón derecho del ratón*, aparecerá un recuadro con estas opciones:

Copiar Selección: el texto se copia en el portapapeles para poder ser pegado en otra aplicación de Windows (WORD, WORDPERFECT, etc.).

Imprimir Selección: permite imprimir el texto seleccionado.



En WINDOWS'95, haciendo clic en el *botón derecho del ratón*, aparece la opción de **Copiar** el texto seleccionado. Luego se pega en la aplicación que se quiera (WORD, etc.).

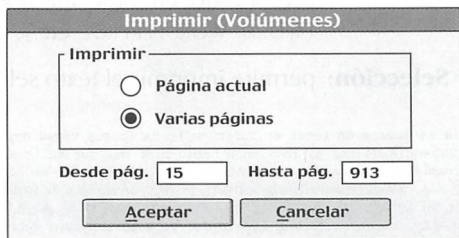


Estas flechas funcionan como las que figuran en la pág. 9.

Para desplazarse dentro de una misma página, hay que utilizar la barra de desplazamiento, a la derecha de la ventana.

Los números del volumen y de la página quedan consignados en la barra inferior. La paginación española se encuentra también al final de cada página.

Imp. Al pulsar el botón **Imp.** aparecerá la siguiente ventana:



Cuando está seleccionada la opción **Varias páginas**, dos rectángulos señalan por defecto las páginas disponibles del volumen que se ha elegido

(página inicial y página final). Por lo tanto, si no se pretende imprimir todo el libro, hay que sustituir estos números por los de las páginas que se quieran imprimir, dentro de las disponibles.

No olvidar que, *desde este programa del CD-ROM*, el texto se imprimirá siempre con el mismo tipo de letra standard y con el mismo tamaño.

Para salir de la aplicación

Se sigue el procedimiento acostumbrado en WINDOWS: en la Ventana Principal y en el ángulo izquierdo de la barra de Menú, se hace doble clic en el cuadro de control.



Con el programa de búsqueda de este CD-ROM es posible consultar, de manera casi inmediata, cualquiera de las 6.400 palabras-clave del **ÍNDICE**.

Haciendo clic en el botón **Leer Libros**, se tiene rápido acceso a cualquier página de los 19 tomos de las *Memorias Biográficas de san Juan Bosco*, en la paginación española o italiana.

Índice informatizado Memorias de san Juan Bosco

Leer Libros Palabra: Bos

Palabras-clave del Índice

- Boscasso (sac. José)
- Bosco (familia de Juan Bosco)
- Bosco (otras personas con el mismo apellido)
- Boschi (sac. Juan, Cosco)
- Bosco di Ruffino

Palabras relacionadas

Referencias

- Aspectos de su personalidad - amor a la jerarquía-ante el card. Alimonda
- Aspectos de su personalidad - amor a la jerarquía-asi en circumst. adversas
- Aspectos de su personalidad - amor a la jerarquía-carla a mons. Riccardi
- Aspectos de su personalidad - amor a la jerarquía-con el card. Canossa, ob. de Verona (1887)
- Aspectos de su personalidad - amor a la jerarquía-con el card. Ruffini
- Aspectos de su personalidad - amor a la jerarquía-delegado del card. Pecci ante el Gob.
- Aspectos de su personalidad - amor a la jerarquía-diálogo con Rattazzi
- Aspectos de su personalidad - amor a la jerarquía-en toda la Congr.

| | | | | |
|---------|----------|-----------|------------|----------|
| VOL. I | VOL. II | VOL. III | VOL. IV | VOL. V |
| VOL. VI | VOL. VII | VOL. VIII | VOL. XIX | VOL. X |
| VOL. XI | VOL. XII | VOL. XIII | VOL. XIV | VOL. XV |
| 405 | VOL. XVI | VOL. XVII | VOL. XVIII | VOL. XIX |

Abrir Libros



**EDITORIAL
CCS**

Alcalá, 166 / 28028 MADRID / ☎ 91 725 20 00 / Fax: 91 726 25 70

INTERNET: www.editorialccs.com / E-mail: sei@editorialccs.com